

NOTAS A LOS ESTADOS FINANCIEROS AL 31 DE DICIEMBRE DE 2024

El Concejo de Administración de la Tenencia de Santa Cruz Tanaco, del Municipio de Cherán, Michoacán presenta los estados financieros que muestran los hechos con incidencia económico-financiera que realizó durante el **Ejercicio Fiscal 2024**, en los mismos se muestran los resultados de la gestión económica, presupuestal y fiscal, así como la situación patrimonial. Estos fueron preparados bajo las normas y criterios emitidos en materia de Contabilidad Gubernamental y se ajustan a los Postulados Básicos de Contabilidad Gubernamental (PBCG) emitidos por el Consejo Nacional de Armonización Contable y fueron elaborados con la integración de los registros de las operaciones financieras.

El Informe Anual, tiene por objeto comprobar que la recaudación, administración y aplicación de los recursos financieros de carácter público, se realizaron con total apego a las disposiciones legales y administrativas.

Con el propósito de dar cumplimiento a los artículos 73 fracción XXVIII de la Constitución Política de los Estados Unidos Mexicanos en materia de armonización de la información financiera, 123 fracción III de la Constitución Política del Estado Libre y Soberano de Michoacán de Ocampo; 46 fracciones I, inciso a), b), c), d), e), g) y h), y II, inciso a) y b); 48 y 49 de la Ley General de Contabilidad Gubernamental; 40 inciso c) fracciones I y V, 68 fracción V y 176 de la Ley Orgánica Municipal del Estado de Michoacán de Ocampo; 35, 36, 41 y 42 segundo párrafo de la Ley de Fiscalización Superior y Rendición de Cuentas del Estado de Michoacán de Ocampo; y 60, 61 y 62 de la Ley de Planeación Hacendaria, Presupuesto, Gasto Publico y Contabilidad Gubernamental del Estado de Michoacán de Ocampo, y a los Postulados de *Revelación suficiente e Importancia relativa* se presentan las siguientes notas a los estados financieros, con la finalidad de que la información sea de mayor utilidad para los usuarios, agrupadas en tres tipos:

A) NOTAS DE DESGLOSE

I. NOTAS AL ESTADO DE SITUACIÓN FINANCIERA

ACTIVO

111 EFECTIVO Y EQUIVALENTES

En el rubro de efectivo y equivalentes se informa que, al 31 de diciembre 2024, se tiene un saldo de \$ **720,753.53** (Setecientos veinte mil setecientos cincuenta y tres pesos 53/100 M.N.) cantidad que corresponde, principalmente, a recursos del FAISMUN comprometidos para el pago de obras públicas que se encuentran en proceso de ejecución.

112 DERECHOS A RECIBIR EFECTIVO O EQUIVALENTES Y 113 DERECHOS A RECIBIR BIENES O SERVICIOS

Al 31 de diciembre de 2024 se registra la cifra de \$ **6,016.97** (Seis mil dieciséis pesos 97/100 M.N.) que se encuentra pendiente de amortizar ante la Secretaría de Hacienda y Crédito Público (SAT), correspondientes a Subsidio al Empleo.

114 INVENTARIOS Y 115 ALMACENES

Al respecto solo se emite información relacionada con el almacén que tiene un registro de \$ **34,261.51** (Treinta y cuatro mil doscientos sesenta y un pesos 51/100 M.N.) integrados por el combustible que se encuentra depositado en el área de Oficialía Mayor, destinado para dotar de gasolina a los vehículos oficiales que atienden los servicios públicos de la Tenencia; por lo que respecta a la cuenta de Inventarios no registra ningún movimiento ya que ésta es aplicable únicamente para los entes que realicen algún proceso de transformación y/o elaboración de bienes, donde se tendría que expresar el sistema de costeo y el método de valuación, así como la utilización de esas cuentas para llevar a cabo los registros correspondientes.

123 BIENES INMUEBLES, INFRAESTRUCTURA Y CONTRUCCIONES EN PROCESO

Dentro del rubro de Bienes Inmuebles y Construcciones en Proceso se informa un saldo al 31 de diciembre de 2024 es de \$ **20,359,199.20** (Veinte millones trescientos cincuenta y nueve mil ciento noventa y nueve pesos 20/100 M.N.) correspondiente a Infraestructura y Obras en Proceso que serán desincorporadas del sistema de contabilidad una vez que la Dirección de Obras remita las correspondientes actas de entrega-recepción.

124 BIENES MUEBLES

Con relación a los Bienes Muebles con que cuenta el Concejo de Administración, al 31 de diciembre de 2024 se tiene un registro de \$ **2,218,684.41** (Dos millones doscientos dieciocho mil seiscientos ochenta y cuatro pesos 41/100 M.N.) cantidad que será conciliada con el inventario correspondiente al Mobiliario y equipo de Administración, Mobiliario y equipo educacional y recreativo, vehículos y Equipo de transporte, Equipo de defensa y seguridad, Maquinaria, otros equipos y herramientas.

125 ESTIMACIÓN POR PERDIDA O DETERIORO DE ACTIVOS NO CIRCULANTES

Se tiene registrada la cantidad de \$ **212,707.00** (Doscientos doce mil setecientos siete pesos 00/100) que corresponden a los hechos denunciados ante la Fiscalía del Estado por el asalto sufrido por autoridades de la Administración 2015-2018 y que hasta esta fecha no ha quedado resuelto.

PASIVO

211 CUENTAS POR PAGAR A CORTO PLAZO

En el rubro de cuentas por pagar a corto plazo se informa que el saldo al 31 de diciembre del 2024 es por la cantidad de \$ 1,668,351.34 (Un millón seiscientos sesenta y ocho mil trescientos cincuenta y un pesos 34/100 M.N.) que corresponden a impuestos por pagar.

II. NOTAS AL ESTADO DE ACTIVIDADES

Con relación a los Ingresos obtenidos por el Consejo de Administración, al 31 de diciembre del 2024, se recaudó la cantidad de \$ 15,880,907.82 (Quince millones ochocientos ochenta mil novecientos siete pesos 82/100 M.N.) por concepto de Derechos, Productos, Participaciones y Aportaciones Federales.

Derechos	791,966.63
Productos	22,723.26
PARTICIPACIONES, APORTACIONES, CONVENIOS, INCENTIVOS DERIVADOS DE LA COLABORACIÓN FISCAL, FONDOS DISTINTOS DE APORTACIONES, TRANSFERENCIAS, ASIGNACIONES, SUBSIDIOS Y SUBVENCIONES, Y PENSIONES Y JUBILACIONES	15,066,217.93
Total de Ingresos y Otros Beneficios	15,880,907.82

- (a) En el rubro de Impuestos la Ley de Hacienda Municipal establece el impuesto sobre los Ingresos, sobre el Patrimonio, Accesorios y otros; por lo que respecta a este rubro se informa que el Concejo de Administración no cuenta con la autorización para llevar a cabo su recaudación, dejando esta facultad únicamente a nivel Municipal.
- (b) El concepto más representativo del rubro de derechos por la prestación de servicios públicos municipales son el Derecho por el Servicio de Agua Potable y el del Alumbrado Público.
- (c) En base al Sistema Nacional de Coordinación Fiscal, el Concejo de Administración tramitó a través del Gobierno del Estado al 31 de diciembre de 2024 un monto de \$ 15,066,217.93 (Quince millones sesenta y cinco mil trescientos cinco pesos 19/100 M.N.) por participaciones y aportaciones, convenios, incentivos, derivados de la colaboración fiscal.

Con relación a los Gastos realizados por el Concejo de Administración se tiene que al 31 de diciembre del 2024 se ejerció la cantidad de \$ 10,862,826.00 (Diez millones ochocientos sesenta y dos mil ochocientos veintiséis pesos 00/100 M.N.) por concepto de Servicios Personales, Materiales y Suministros, Servicios Generales, Subsidios y Subvenciones, y Ayudas Sociales, como se describe a continuación:

- (a) Respecto a los Servicios Personales, el Concejo de Administración, para estar en condiciones de proporcionar servicios públicos a sus habitantes, necesita una plantilla de personal, así como el cumplimiento de obligaciones laborales, ejerciendo un monto de \$ 6,429,241.73 (Seis millones cuatrocientos veintinueve mil doscientos cuarenta y un pesos 73/100 M.N.).

- (b) En el capítulo de Materiales y suministros se ejerció la cantidad de \$ 1,059,322.04 (Un millón cincuenta y nueve mil trescientos veintidós pesos 04/100), destinados a la adquisición de materiales necesarios para el buen funcionamiento de las áreas del Concejo relacionados con la prestación de servicios a la comunidad
- (c) En relación con los Servicios Generales, los gastos de esta cuenta consisten en los servicios requeridos para el desempeño de actividades vinculadas con las funciones del Concejo de Administración, así como para la prestación de los servicios públicos, tales como: alumbrado público, servicios de limpia, parques y jardines y el relleno sanitario, en cuyos conceptos se aplicaron \$ 2,655,343.23 (Dos millones seiscientos cincuenta y cinco mil trescientos cuarenta y tres pesos 23/100 M.N.)
- (d) Por lo que respecta al capítulo 4000, transferencias, asignaciones, subsidios y otras ayudas, durante el ejercicio fiscal 2024 se otorgaron ayudas sociales por la cantidad de \$ 718,819.00 (Setecientos dieciocho mil ochocientos diecinueve pesos 00/100 M.N.)

El Ahorro/Desahorro por parte del Concejo de Administración al 31 de diciembre 2024 es de \$ 5,018,081.82 (Cinco millones dieciocho mil ochenta y un pesos 82/100 M.N.), cantidad que se registra en el Estado de Actividades sin incluir la inversión efectuada durante el mismo periodo en las obras publicas.

TOTAL DE INGRESOS Y OTROS BENEFICIOS	\$15,880,907.82
TOTAL DE GASTOS Y OTRAS PÉRDIDAS	\$ 10,862,826.00
Ahorro/Desahorro Neto del Ejercicio	\$ 5,018,081.82

NOTAS DE MEMORIA (CUENTAS DE ORDEN)

Las cuentas de orden sirven para registrar movimientos de valores que no afecten o modifiquen el balance del ente contable, sin embargo, su incorporación en libros es necesaria con fines de recordatorio contable, de control y en general sobre los aspectos administrativos, o bien para consignar sus derechos o responsabilidades contingentes que puedan o no presentarse en el futuro.

Las cuentas que se manejan para efectos de este documento (Notas a los Estados Financieros) son las siguientes:

A) Contables:

En el ejercicio fiscal 2024 el Concejo de Administración no registró operaciones financieras que implicaran el registro de Cuentas de Orden Contables, sin embargo, cuenta en su catálogo de cuentas con las siguientes:

- Valores
- Emisión de obligaciones
- Avales y Garantías
- Juicios
- Inversión mediante proyectos para prestación de servicios (PPS) y similares.

B) Presupuestales:

CUENTA	NOMBRE DE LA CUENTA	SALDO INICIAL	SALDO FINAL	FLUJO
811	LEY DE INGRESOS ESTIMADA			-
812	LEY DE INGRESOS POR EJECUTAR			-
813	MODIFICACIONES A LA LEY DE INGRESOS ESTIMADA			-
814	LEY DE INGRESOS DEVENGADA			-
815	LEY DE INGRESOS RECAUDADA			-
821	PRESUPUESTO DE EGRESOS APROBADO			-
822	PRESUPUESTO DE EGRESOS POR EJECER			-
823	MODIFICACIONES AL PRESUPUESTO DE EGRESOS APROBADO			-
824	PRESUPUESTO DE EGRESOS COMPROMETIDO			-
825	PRESUPUESTO DE EGRESOS DEVENGADO			-
826	PRESUPUESTO DE EGRESOS EJERCIDO			-
827	PRESUPUESTO DE EGRESOS PAGADO			-

NOTAS DE GESTIÓN ADMINISTRATIVA

1. Introducción. -

Los Estados Financieros de los entes públicos, proveen de información financiera a los principales usuarios de esta, al Congreso y a los ciudadanos.

El objetivo del presente documento es la revelación del contexto de los aspectos económicos – financieros más relevantes que influyeron en las decisiones del periodo, y que fueron considerados en la elaboración de los estados financieros para la mayor comprensión de estos y sus particularidades.

TENENCIA DE TANACO
ESTADO DE FLUJOS DE EFECTIVO
DEL 01/10/2024 AL 31/12/2024
(En pesos)

Fuente de financiamiento: 1001 RECURSOS PROPIOS

CONCEPTO	2024	2023
Flujos de Efectivo de las Actividades de Operación		
Origen	\$257.023,63	\$21.435,30
Impuestos	\$0,00	\$0,00
Cuotas y Aportaciones de Seguridad Social	\$0,00	\$0,00
Contribuciones de Mejoras	\$0,00	\$0,00
Derechos	\$26.680,00	\$0,00
Productos	\$22.037,63	\$0,30
Aprovechamientos	\$0,00	\$0,00
Ingresos por Venta de Bienes y Prestación de Servicios	\$0,00	\$0,00
Participaciones, Aportaciones, Convenios, Incentivos Derivados de la Colaboración Fiscal y Fondos Distintos de Aportaciones	\$208.306,00	\$21.435,00
Transferencias, Asignaciones, Subsidios y Subvenciones, y Pensiones y Jubilaciones	\$0,00	\$0,00
Otros Orígenes de Operación	\$0,00	\$0,00
Aplicación	\$197.540,01	\$9.550,00
Servicios Personales	\$0,00	\$0,00
Materiales y Suministros	\$3.258,00	\$0,00
Servicios Generales	\$40.655,01	\$0,00
Transferencias Internas y Asignaciones al Sector Público	\$0,00	\$0,00
Transferencias al resto del Sector Público	\$0,00	\$0,00
Subsidios y Subvenciones	\$141.132,00	\$0,00
Ayudas Sociales	\$12.495,00	\$9.550,00
Pensiones y Jubilaciones	\$0,00	\$0,00
Transferencias a Fideicomisos, Mandatos y Contratos Análogos	\$0,00	\$0,00
Transferencias a la Seguridad Social	\$0,00	\$0,00
Donativos	\$0,00	\$0,00
Transferencias al Exterior	\$0,00	\$0,00
Participaciones	\$0,00	\$0,00
Aportaciones	\$0,00	\$0,00
Convenios	\$0,00	\$0,00
Otras Aplicaciones de Operación	\$0,00	\$0,00
Flujos Netos de Efectivo por Actividades de Operación	\$59.483,62	\$11.885,30
Flujos de Efectivo de las Actividades de Inversión		
Origen	\$0,00	\$0,00
Bienes Inmuebles, Infraestructura y Construcciones en Proceso	\$0,00	\$0,00
Bienes Muebles	\$0,00	\$0,00
Otros Orígenes de Inversión	\$0,00	\$0,00
Aplicación	\$0,00	\$0,00

Bienes Inmuebles, Infraestructura y Construcciones en Proceso	\$0,00	\$0,00
Bienes Muebles	\$0,00	\$0,00
Otros Orígenes de Inversión	\$0,00	\$0,00
Flujos Netos de Efectivo por Actividades de Inversión	\$0,00	\$0,00
Flujo de Efectivo de las Actividades de Financiamiento		
Origen	\$0,00	\$0,00
Endeudamiento Neto	\$0,00	\$0,00
Interno	\$0,00	\$0,00
Externo	\$0,00	\$0,00
Otros Orígenes de Financiamiento	\$0,00	\$0,00
Aplicación	\$0,00	\$0,00
Servicios de la Deuda	\$0,00	\$0,00
Interno	\$0,00	\$0,00
Externo	\$0,00	\$0,00
Otras Aplicaciones de Financiamiento	\$0,00	\$0,00
Flujos Netos de Efectivo por Actividades de Financiamiento	\$0,00	\$0,00
Incremento/Dismutación Neta en el Efectivo y Equivalentes al Efectivo	\$59.483,62	\$11.885,30
Efectivo y Equivalentes al Efectivo al Inicio del Ejercicio	\$0,00	\$0,00
Efectivo y Equivalentes al Efectivo al Final del Ejercicio	\$0,00	\$0,00

<p align="center">TENENCIA DE TANACO ESTADO DE FLUJOS DE EFECTIVO DEL 01/10/2024 AL 31/12/2024 (En pesos) Fuente de financiamiento: 1503 FONDO GENERAL DE PARTICIPACIONES 2024</p>		
CONCEPTO	2024	2023
Flujos de Efectivo de las Actividades de Operación	\$6.299.833,27	\$0,00
Origen	\$0,00	\$0,00
Impuestos	\$0,00	\$0,00
Cuotas y Aportaciones de Seguridad Social	\$0,00	\$0,00
Contribuciones de Mejoras	\$0,00	\$0,00
Derechos	\$0,00	\$0,00
Productos	\$27,38	\$0,00
Aprovechamientos	\$0,00	\$0,00
Ingresos por Venta de Bienes y Prestación de Servicios	\$0,00	\$0,00
Participaciones, Aportaciones, Convenios, Incentivos Derivados de la Colaboración Fiscal y Fondos Distintos de Aportaciones	\$6.299,805.89	\$0,00
Transferencias, Asignaciones, Subsidios y Subvenciones, y Pensiones y Jubilaciones	\$0,00	\$0,00
Otros Orígenes de Operación	\$0,00	\$0,00

Aplicación	\$6.390.544,25	\$0,00
Servicios Personales	\$4.248.583,65	\$0,00
Materiales y Suministros	\$435.341,41	\$0,00
Servicios Generales	\$1.336.224,19	\$0,00
Transferencias Internas y Asignaciones al Sector Público	\$0,00	\$0,00
Transferencias al resto del Sector Público	\$0,00	\$0,00
Subsidios y Subvenciones	\$159.750,00	\$0,00
Ayudas Sociales	\$210.645,00	\$0,00
Pensiones y Jubilaciones	\$0,00	\$0,00
Transferencias a Fideicomisos, Mandatos y Contratos Análogos	\$0,00	\$0,00
Transferencias a la Seguridad Social	\$0,00	\$0,00
Donativos	\$0,00	\$0,00
Transferencias al Exterior	\$0,00	\$0,00
Participaciones	\$0,00	\$0,00
Aportaciones	\$0,00	\$0,00
Convenios	\$0,00	\$0,00
Otras Aplicaciones de Operación	\$0,00	\$0,00
Flujos Netos de Efectivo por Actividades de Operación	-\$90.710,98	\$0,00
Flujos de Efectivo de las Actividades de Inversión		
Origen	\$0,00	\$0,00
Bienes Inmuebles, Infraestructura y Construcciones en Proceso	\$0,00	\$0,00
Bienes Muebles	\$0,00	\$0,00
Otros Orígenes de Inversión	\$6.290,00	\$0,00
Aplicación	\$0,00	\$0,00
Bienes Inmuebles, Infraestructura y Construcciones en Proceso	\$6.290,00	\$0,00
Bienes Muebles	\$0,00	\$0,00
Otros Orígenes de Inversión	-\$6.290,00	\$0,00
Flujos Netos de Efectivo por Actividades de Inversión		
Flujo de Efectivo de las Actividades de Financiamiento		
Origen	\$0,00	\$0,00
Endeudamiento Neto	\$0,00	\$0,00
Interno	\$0,00	\$0,00
Externo	\$0,00	\$0,00
Otros Orígenes de Financiamiento	\$0,00	\$0,00
Aplicación	\$0,00	\$0,00
Servicios de la Deuda	\$0,00	\$0,00
Interno	\$0,00	\$0,00
Externo	\$0,00	\$0,00
Otras Aplicaciones de Financiamiento	\$0,00	\$0,00
Flujos Netos de Efectivo por Actividades de Financiamiento	\$0,00	\$0,00
Incremento/Dismutación Neta en el Efectivo y Equivalentes al Efectivo	-\$90.710,98	\$0,00
Efectivo y Equivalentes al Efectivo al Inicio del Ejercicio	\$0,00	\$0,00
Efectivo y Equivalentes al Efectivo al Final del Ejercicio	\$0,00	\$0,00

TENENCIA DE TANACO
ESTADO DE FLUJOS DE EFECTIVO
DEL 01/10/2024 AL 31/12/2024

(En pesos)

Fuente de financiamiento: 2505 FONDO III 2024

CONCEPTO	2024	2023
Flujos de Efectivo de las Actividades de Operación		
Origen	\$5.672.827,46	\$0,00
Impuestos	\$0,00	\$0,00
Cuotas y Aportaciones de Seguridad Social	\$0,00	\$0,00
Contribuciones de Mejoras	\$0,00	\$0,00
Derechos	\$0,00	\$0,00
Productos	\$350,56	\$0,00
Aprovechamientos	\$0,00	\$0,00
Ingresos por Venta de Bienes y Prestación de Servicios	\$0,00	\$0,00
Participaciones, Aportaciones, Convenios, Incentivos Derivados de la Colaboración Fiscal y Fondos Distintos de Aportaciones	\$5.672.476,90	\$0,00
Transferencias, Asignaciones, Subsidios y Subvenciones, y Pensiones y Jubilaciones	\$0,00	\$0,00
Otros Orígenes de Operación	\$0,00	\$0,00
Aplicación	\$458,20	\$0,00
Servicios Personales	\$0,00	\$0,00
Materiales y Suministros	\$0,00	\$0,00
Servicios Generales	\$458,20	\$0,00
Transferencias Internas y Asignaciones al Sector Público	\$0,00	\$0,00
Transferencias al resto del Sector Público	\$0,00	\$0,00
Subsidios y Subvenciones	\$0,00	\$0,00
Ayudas Sociales	\$0,00	\$0,00
Pensiones y Jubilaciones	\$0,00	\$0,00
Transferencias a Fideicomisos, Mandatos y Contratos Análogos	\$0,00	\$0,00
Transferencias a la Seguridad Social	\$0,00	\$0,00
Donativos	\$0,00	\$0,00
Transferencias al Exterior	\$0,00	\$0,00
Participaciones	\$0,00	\$0,00
Aportaciones	\$0,00	\$0,00
Convenios	\$0,00	\$0,00
Otras Aplicaciones de Operación	\$0,00	\$0,00
Flujos Netos de Efectivo por Actividades de Operación	\$5.672.369,26	\$0,00
Flujos de Efectivo de las Actividades de Inversión		
Origen	\$0,00	\$0,00
Bienes Inmuebles, Infraestructura y Construcciones en Proceso	\$0,00	\$0,00
Bienes Muebles	\$0,00	\$0,00
Otros Orígenes de Inversión	\$0,00	\$0,00
Aplicación	\$5,576,034.09	\$0,00

Bienes Inmuebles, Infraestructura y Construcciones en Proceso	\$5,576,034.09	\$0,00
Bienes Muebles	\$0,00	\$0,00
Otros Orígenes de Inversión	\$0,00	\$0,00
Flujos Netos de Efectivo por Actividades de Inversión	-\$5,576,034.09	\$0,00
Flujo de Efectivo de las Actividades de Financiamiento		
Origen	\$0,00	\$0,00
Endeudamiento Neto	\$0,00	\$0,00
Interno	\$0,00	\$0,00
Externo	\$0,00	\$0,00
Otros Orígenes de Financiamiento	\$0,00	\$0,00
Aplicación	\$0,00	\$0,00
Servicios de la Deuda	\$0,00	\$0,00
Interno	\$0,00	\$0,00
Externo	\$0,00	\$0,00
Otras Aplicaciones de Financiamiento	\$0,00	\$0,00
Flujos Netos de Efectivo por Actividades de Financiamiento	\$0,00	\$0,00
Incremento/Dismutación Neta en el Efectivo y Equivalentes al Efectivo	\$5.672.372.85	\$0,00
Efectivo y Equivalentes al Efectivo al Inicio del Ejercicio	\$0,00	\$0,00
Efectivo y Equivalentes al Efectivo al Final del Ejercicio	\$0,00	\$0,00

TENENCIA DE TANACO ESTADO DE FLUJOS DE EFECTIVO DEL 01/10/2024 AL 31/12/2024 (En pesos) Fuente de financiamiento: 2506 FONDO IV 2024		
CONCEPTO	2024	2023
Flujos de Efectivo de las Actividades de Operación	\$3.133,951.25	\$0,00
Origen	\$0,00	\$0,00
Impuestos	\$0,00	\$0,00
Cuotas y Aportaciones de Seguridad Social	\$0,00	\$0,00
Contribuciones de Mejoras	\$248,043.42	\$0,00
Derechos	\$278,69	\$0,00
Productos	\$0,00	\$0,00
Aprovechamientos	\$0,00	\$0,00
Ingresos por Venta de Bienes y Prestación de Servicios	\$0,00	\$0,00
Participaciones, Aportaciones, Convenios, Incentivos Derivados de la Colaboración Fiscal y Fondos Distintos de Aportaciones	\$2.885.629,14	\$0,00
Transferencias, Asignaciones, Subsidios y Subvenciones, y Pensiones y Jubilaciones	\$0,00	\$0,00
Otros Orígenes de Operación	\$0,00	\$0,00
Aplicación	\$3.287,566.76	\$0,00
Servicios Personales	\$1.884.341,65	\$0,00

Materiales y Suministros	\$564,160.58	\$0,00
Servicios Generales	\$758,439.53	\$0,00
Transferencias Internas y Asignaciones al Sector Público	\$0,00	\$0,00
Transferencias al resto del Sector Público	\$0,00	\$0,00
Subsidios y Subvenciones	\$26.625,00	\$0,00
Ayudas Sociales	\$54.000,00	\$0,00
Pensiones y Jubilaciones	\$0,00	\$0,00
Transferencias a Fideicomisos, Mandatos y Contratos Análogos	\$0,00	\$0,00
Transferencias a la Seguridad Social	\$0,00	\$0,00
Donativos	\$0,00	\$0,00
Transferencias al Exterior	\$0,00	\$0,00
Participaciones	\$0,00	\$0,00
Aportaciones	\$0,00	\$0,00
Convenios	\$0,00	\$0,00
Otras Aplicaciones de Operación	\$0,00	\$0,00
Flujos Netos de Efectivo por Actividades de Operación	-\$153,615.51	\$0,00
Flujos de Efectivo de las Actividades de Inversión		
Origen	\$0,00	\$0,00
Bienes Inmuebles, Infraestructura y Construcciones en Proceso	\$0,00	\$0,00
Bienes Muebles	\$0,00	\$0,00
Otros Orígenes de Inversión	\$0,00	\$0,00
Aplicación	\$83,139.98	\$0,00
Bienes Inmuebles, Infraestructura y Construcciones en Proceso	\$0,00	\$0,00
Bienes Muebles	\$83,139.98	\$0,00
Otros Orígenes de Inversión	\$0,00	\$0,00
Flujos Netos de Efectivo por Actividades de Inversión	-\$83,139.98	\$0,00
Flujo de Efectivo de las Actividades de Financiamiento		
Origen	\$0,00	\$0,00
Endeudamiento Neto	\$0,00	\$0,00
Interno	\$0,00	\$0,00
Externo	\$0,00	\$0,00
Otros Orígenes de Financiamiento	\$0,00	\$0,00
Aplicación	\$0,00	\$0,00
Servicios de la Deuda	\$0,00	\$0,00
Interno	\$0,00	\$0,00
Externo	\$0,00	\$0,00
Otras Aplicaciones de Financiamiento	\$0,00	\$0,00
Flujos Netos de Efectivo por Actividades de Financiamiento	\$0,00	\$0,00
Incremento/Dismutación Neta en el Efectivo y Equivalentes al Efectivo	-\$153,615.51	\$0,00
Efectivo y Equivalentes al Efectivo al Inicio del Ejercicio	\$0,00	\$0,00
Efectivo y Equivalentes al Efectivo al Final del Ejercicio	\$0,00	\$0,00

2. Panorama Económico y Financiero

Para ejercicio fiscal 2024 se estimó un Presupuesto de Ingresos de \$ 15,171,000.03 (Quince millones ciento setenta y un mil pesos 03/100 M.N.) remitido para su publicación al Periódico Oficial del Gobierno Constitucional del Estado de Michoacán de Ocampo.

3.- Organización y Objeto Social

Principal actividad

Las atribuciones que le confiere el artículo 40 de la Ley Orgánica Municipal del Estado de Michoacán de Ocampo.

Ejercicio fiscal

2024 (Cuenta Pública)

Régimen jurídico

Persona Moral con fines no lucrativos.

4.- Bases de Preparación de los Estados Financieros

- a) La preparación de los Estados Financieros que presenta el Concejo de Administración es en cumplimiento a lo dispuesto en la Ley General de Contabilidad Gubernamental; el Órgano de coordinación para la armonización de la contabilidad gubernamental es el Consejo Nacional de Armonización Contable (CONAC), el cual tiene por objeto la emisión de normas y lineamientos para la generación de información financiera que aplicaran a los entes públicos; Constitución Política del Estado de Michoacán de Ocampo; Ley de Fiscalización Superior del Estado de Michoacán; Ley de Planeación Hacendaria, Presupuesto, Gasto Publico y Contabilidad Gubernamental del Estado de Michoacán; Ley Orgánica Municipal del Estado de Michoacán de Ocampo; Ley de Ingresos del Municipio de Cherán, Michoacán y el Presupuesto de Egresos del Concejo de Administración de la Tenencia de Santa Cruz Tanaco.
- b) La normatividad aplicada para el reconocimiento, valuación y revelación de los diferentes rubros de la información financiera, así como las bases de medición utilizadas para la elaboración de los estados financieros es la emitida por el CONAC.
- c) Postulados básicos
Sustancia Económica, Ente Público, Existencia Permanente, Revelación Suficiente, Importancia Relativa, Registro e Integración Presupuestaria, Consolidación de la Información Financiera, Devengo Contable, Valuación, Dualidad Económica y Consistencia.

Sistema de Contabilidad. - En ejercicios anteriores al 2014, los Estados Financieros fueron preparados de acuerdo con las bases contables utilizadas por la Tesorería del Concejo de Administración, conforme a los principios de contabilidad gubernamental, a la legislación local y la normativa administrativa aplicable a través del Sistema de Contabilidad Municipal (SCM), proporcionado por la Auditoría Superior de Michoacán.

A partir del 1 de enero del 2014 para dar cumplimiento a lo dispuesto en la Ley General de Contabilidad Gubernamental y demás normatividad emitida por el Consejo Nacional de Armonización Contable (CONAC), fue necesario adquirir un nuevo Sistema de Contabilidad Armonizado, para la generación de la información contable y presupuestal, en apego a las disposiciones emitidas para tal efecto. Asimismo, dicho sistema está en constantes actualizaciones con el objeto de avanzar en la implementación de las disposiciones de la Ley en el proceso de armonización contable, y su nombre es Estratei.

5.- Políticas de Contabilidad Significativas.

De este apartado tenemos a bien informar lo siguiente:

a) **Reclasificaciones.** En el Concejo de Administración, durante el Ejercicio Fiscal 2024 no realizó las reclasificaciones contables y presupuestales, motivadas por cambios al realizar el ejercicio del presupuesto.

b) **Depuración y cancelación de saldos.**

En el Concejo de Administración, no se ha llevado a cabo depuración y cancelación de saldos.

5.- Posición en Moneda Extranjera y Protección por Riesgo Cambiario.

No se tienen adeudos por operaciones en moneda extranjera.

6.- Reporte Analítico del Activo.


En este reporte se muestra el comportamiento de los fondos, valores, derechos y bienes que dispone el Concejo de Administración para realizar sus actividades, entre el inicio y el fin del periodo reportado.

En ese sentido, se da cumplimiento al Postulado Básico de la Contabilidad Gubernamental de Valuación, que señala "Todos los eventos que afecten económicamente al ente público deben ser cuantificados en términos monetarios y se registrarán al costo histórico o al valor económico más objetivo registrándose en moneda nacional".


C. JEREMÍAS MORALES CRISTÓBAL
PRESIDENTE DEL CONSEJO




C. GUILLEBALDO JERÓNIMO BRAVO
TESORERO DEL CONSEJO




C. J. SANTOS ALVAREZ MARTINEZ
SINDICO DEL CONSEJO





L.C. BLANCA ESMERALDA RAMIREZ GARCIA
CONTRALORA DEL CONSEJO



TANACO
ESTADO ANALÍTICO DEL ACTIVO
DEL 01/01/2024 AL 31/12/2024
(CIFRAS EN PESOS)

Concepto	Saldo inicial	Cargos del período	Abonos del período	Saldo final	Variación del Período
1 ACTIVO	\$17,938,918.81	\$23,559,049.95	\$17,923,546.14	\$23,574,422.62	\$5,635,503.81
1.1 ACTIVO CIRCULANTE	\$1,145,659.87	\$17,538,918.28	\$17,923,546.14	\$761,032.01	-\$384,627.86
1.1.1 EFECTIVO Y EQUIVALENTES	\$1,103,872.91	\$16,985,020.94	\$17,368,140.32	\$720,753.53	-\$383,119.38
1.1.1.1 EFECTIVO	\$64,222.34	\$1,453,418.38	\$1,430,413.62	\$87,227.10	\$23,004.76
1.1.1.2 BANCOS/TESORERÍA	\$1,039,650.57	\$15,531,602.56	\$15,937,726.70	\$633,526.43	-\$406,124.14
1.1.1.4 INVERSIONES TEMPORALES	\$0.00	\$0.00	\$0.00	\$0.00	\$0.00
1.1.1.5 FONDOS CON AFECTACIÓN ESPECÍFICA	\$0.00	\$0.00	\$0.00	\$0.00	\$0.00
1.1.1.6 DEPÓSITOS DE FONDOS DE TERCEROS EN	\$0.00	\$0.00	\$0.00	\$0.00	\$0.00
1.1.1.9 OTROS EFECTIVOS Y EQUIVALENTES	\$0.00	\$0.00	\$0.00	\$0.00	\$0.00
1.1.2 DERECHOS A RECIBIR EFECTIVO O	\$21,187.05	\$244,363.79	\$259,533.87	\$6,016.97	-\$15,170.08
1.1.2.1 INVERSIONES FINANCIERAS DE CORTO PLAZO	\$0.00	\$0.00	\$0.00	\$0.00	\$0.00
1.1.2.2 CUENTAS POR COBRAR A CORTO PLAZO	\$0.00	\$0.00	\$0.00	\$0.00	\$0.00
1.1.2.3 DEUDORES DIVERSOS POR COBRAR A CORTO	\$15,210.35	\$244,324.37	\$259,533.87	\$0.85	-\$15,209.50
1.1.2.4 INGRESOS POR RECUPERAR A CORTO PLAZO	\$0.00	\$0.00	\$0.00	\$0.00	\$0.00
1.1.2.5 DEUDORES POR ANTICIPOS DE LA TESORERÍA A	\$0.00	\$0.00	\$0.00	\$0.00	\$0.00
1.1.2.9 OTROS DERECHOS A RECIBIR EFECTIVO O	\$5,976.70	\$39.42	\$0.00	\$6,016.12	\$39.42
1.1.3 DERECHOS A RECIBIR BIENES O SERVICIOS	\$0.00	\$0.00	\$0.00	\$0.00	\$0.00
1.1.3.1 ANTICIPO A PROVEEDORES POR ADQUISICIÓN	\$0.00	\$0.00	\$0.00	\$0.00	\$0.00
1.1.3.2 ANTICIPO A PROVEEDORES POR ADQUISICIÓN	\$0.00	\$0.00	\$0.00	\$0.00	\$0.00
1.1.3.3 ANTICIPO A PROVEEDORES POR ADQUISICIÓN	\$0.00	\$0.00	\$0.00	\$0.00	\$0.00
1.1.3.4 ANTICIPO A CONTRATISTAS POR OBRAS	\$0.00	\$0.00	\$0.00	\$0.00	\$0.00
1.1.3.9 OTROS DERECHOS A RECIBIR BIENES O	\$0.00	\$0.00	\$0.00	\$0.00	\$0.00
1.1.4 INVENTARIOS	\$0.00	\$0.00	\$0.00	\$0.00	\$0.00
1.1.4.1 INVENTARIO DE MERCANCÍAS PARA VENTA	\$0.00	\$0.00	\$0.00	\$0.00	\$0.00
1.1.4.2 INVENTARIO DE MERCANCÍAS TERMINADAS	\$0.00	\$0.00	\$0.00	\$0.00	\$0.00
1.1.4.3 INVENTARIO DE MERCANCÍAS EN PROCESO DE	\$0.00	\$0.00	\$0.00	\$0.00	\$0.00
1.1.4.4 INVENTARIO DE MATERIAS PRIMAS,	\$0.00	\$0.00	\$0.00	\$0.00	\$0.00
1.1.4.5 BIENES EN TRÁNSITO	\$0.00	\$0.00	\$0.00	\$0.00	\$0.00
1.1.5 ALMACENES	\$20,599.91	\$309,533.55	\$295,871.95	\$34,261.51	\$13,661.60
1.1.5.01 MATERIALES PARA CONSTRUCCION	\$0.00	\$0.00	\$0.00	\$0.00	\$0.00
1.1.5.02 COMBUSTIBLES	\$20,599.91	\$309,533.55	\$295,871.95	\$34,261.51	\$13,661.60
1.1.5.1 ALMACÉN DE MATERIALES Y SUMINISTROS DE	\$0.00	\$0.00	\$0.00	\$0.00	\$0.00
1.1.6 ESTIMACIÓN POR PÉRDIDA O DETERIORO DE	\$0.00	\$0.00	\$0.00	\$0.00	\$0.00
1.1.6.1 ESTIMACIONES PARA CUENTAS INCOBRABLES	\$0.00	\$0.00	\$0.00	\$0.00	\$0.00
1.1.9 OTROS ACTIVOS CIRCULANTES	\$0.00	\$0.00	\$0.00	\$0.00	\$0.00
1.1.9.1 VALORES EN GARANTÍA	\$0.00	\$0.00	\$0.00	\$0.00	\$0.00
1.1.9.2 BIENES EN GARANTÍA	\$0.00	\$0.00	\$0.00	\$0.00	\$0.00
1.1.9.3 BIENES DERIVADOS DE EMBARGOS,	\$0.00	\$0.00	\$0.00	\$0.00	\$0.00
1.2 ACTIVO NO CIRCULANTE	\$16,793,258.94	\$6,020,131.67	\$0.00	\$22,813,390.61	\$6,020,131.67
1.2.1 INVERSIONES FINANCIERAS A LARGO PLAZO	\$0.00	\$0.00	\$0.00	\$0.00	\$0.00

1.2.1.1	INVERSIONES A LARGO PLAZO	\$0.00	\$0.00	\$0.00	\$0.00	\$0.00
1.2.1.3	FIDEICOMISOS, MANDATOS Y CONTRATOS	\$0.00	\$0.00	\$0.00	\$0.00	\$0.00
1.2.2	DERECHOS A RECIBIR EFECTIVO O	\$0.00	\$0.00	\$0.00	\$0.00	\$0.00
1.2.2.1	DOCUMENTOS POR COBRAR A LARGO PLAZO	\$0.00	\$0.00	\$0.00	\$0.00	\$0.00
1.2.2.2	DEUDORES DIVERSOS A LARGO PLAZO	\$0.00	\$0.00	\$0.00	\$0.00	\$0.00
1.2.2.3	INGRESOS POR RECUPERAR A LARGO PLAZO	\$0.00	\$0.00	\$0.00	\$0.00	\$0.00
1.2.2.9	OTROS DERECHOS A RECIBIR EFECTIVO O	\$0.00	\$0.00	\$0.00	\$0.00	\$0.00
1.2.3	BIENES INMUEBLES, INFRAESTRUCTURA Y	\$14,580,990.51	\$5,778,208.69	\$0.00	\$20,359,199.20	\$5,778,208.69
1.2.3.1	TERRENOS	\$0.00	\$0.00	\$0.00	\$0.00	\$0.00
1.2.3.2	VIVIENDAS	\$0.00	\$0.00	\$0.00	\$0.00	\$0.00
1.2.3.3	EDIFICIOS NO HABITACIONALES	\$0.00	\$0.00	\$0.00	\$0.00	\$0.00
1.2.3.4	INFRAESTRUCTURA	\$0.00	\$0.00	\$0.00	\$0.00	\$0.00
1.2.3.5	CONSTRUCCIONES EN PROCESO EN BIENES DE	\$8,958,622.24	\$5,778,208.69	\$0.00	\$14,736,830.93	\$5,778,208.69
1.2.3.6	CONSTRUCCIONES EN PROCESO EN BIENES	\$5,622,368.27	\$0.00	\$0.00	\$5,622,368.27	\$0.00
1.2.3.9	OTROS BIENES INMUEBLES	\$0.00	\$0.00	\$0.00	\$0.00	\$0.00
1.2.4	BIENES MUEBLES	\$1,999,561.43	\$241,922.98	\$0.00	\$2,241,484.41	\$241,922.98
1.2.4.1	MOBILIARIO Y EQUIPO DE ADMINISTRACIÓN	\$436,617.59	\$96,922.98	\$0.00	\$533,540.57	\$96,922.98
1.2.4.2	MOBILIARIO Y EQUIPO EDUCACIONAL Y	\$12,505.06	\$0.00	\$0.00	\$12,505.06	\$0.00
1.2.4.3	EQUIPO E INSTRUMENTAL MÉDICO Y DE	\$0.00	\$0.00	\$0.00	\$0.00	\$0.00
1.2.4.4	VEHÍCULOS Y EQUIPO DE TRANSPORTE	\$1,397,739.38	\$124,000.00	\$0.00	\$1,521,739.38	\$124,000.00
1.2.4.5	EQUIPO DE DEFENSA Y SEGURIDAD	\$31,332.40	\$0.00	\$0.00	\$31,332.40	\$0.00
1.2.4.6	MAQUINARIA, OTROS EQUIPOS Y	\$25,667.01	\$21,000.00	\$0.00	\$46,667.01	\$21,000.00
1.2.4.7	COLECCIONES, OBRAS DE ARTE Y OBJETOS	\$95,699.99	\$0.00	\$0.00	\$95,699.99	\$0.00
1.2.4.8	ACTIVOS BIOLÓGICOS	\$0.00	\$0.00	\$0.00	\$0.00	\$0.00
1.2.5	ACTIVOS INTANGIBLES	\$0.00	\$0.00	\$0.00	\$0.00	\$0.00
1.2.5.1	SOFTWARE	\$0.00	\$0.00	\$0.00	\$0.00	\$0.00
1.2.5.4	LICENCIAS	\$0.00	\$0.00	\$0.00	\$0.00	\$0.00
1.2.5.9	OTROS ACTIVOS INTANGIBLES	\$0.00	\$0.00	\$0.00	\$0.00	\$0.00
1.2.6	DEPRECIACIÓN, DETERIORO Y AMORTIZACIÓN	\$0.00	\$0.00	\$0.00	\$0.00	\$0.00
1.2.6.1	DEPRECIACIÓN ACUMULADA DE BIENES	\$0.00	\$0.00	\$0.00	\$0.00	\$0.00
1.2.6.2	DEPRECIACIÓN ACUMULADA DE	\$0.00	\$0.00	\$0.00	\$0.00	\$0.00
1.2.6.3	DEPRECIACIÓN ACUMULADA DE BIENES	\$0.00	\$0.00	\$0.00	\$0.00	\$0.00
1.2.6.4	DETERIORO ACUMULADO DE ACTIVOS	\$0.00	\$0.00	\$0.00	\$0.00	\$0.00
1.2.6.5	AMORTIZACIÓN ACUMULADA DE ACTIVOS	\$0.00	\$0.00	\$0.00	\$0.00	\$0.00
1.2.7	ACTIVOS DIFERIDOS	\$0.00	\$0.00	\$0.00	\$0.00	\$0.00
1.2.7.1	ESTUDIOS, FORMULACIÓN Y EVALUACIÓN DE	\$0.00	\$0.00	\$0.00	\$0.00	\$0.00
1.2.7.2	DERECHOS SOBRE BIENES EN RÉGIMEN DE	\$0.00	\$0.00	\$0.00	\$0.00	\$0.00
1.2.7.3	GASTOS PAGADOS POR ADELANTADO A LARGO	\$0.00	\$0.00	\$0.00	\$0.00	\$0.00
1.2.7.4	ANTICIPOS A LARGO PLAZO	\$0.00	\$0.00	\$0.00	\$0.00	\$0.00
1.2.7.5	BENEFICIOS AL RETIRO DE EMPLEADOS	\$0.00	\$0.00	\$0.00	\$0.00	\$0.00
1.2.7.9	OTROS ACTIVOS DIFERIDOS	\$0.00	\$0.00	\$0.00	\$0.00	\$0.00
1.2.8	ESTIMACIÓN POR PÉRDIDA O DETERIORO DE	\$212,707.00	\$0.00	\$0.00	\$212,707.00	\$0.00
1.2.8.1	ESTIMACIONES POR PÉRDIDA DE CUENTAS	\$0.00	\$0.00	\$0.00	\$0.00	\$0.00
1.2.8.2	ESTIMACIONES POR PÉRDIDA DE CUENTAS	\$0.00	\$0.00	\$0.00	\$0.00	\$0.00
1.2.8.3	ESTIMACIONES POR PÉRDIDA DE CUENTAS	\$0.00	\$0.00	\$0.00	\$0.00	\$0.00
1.2.8.9	ESTIMACIONES POR PÉRDIDA DE OTRAS	\$212,707.00	\$0.00	\$0.00	\$212,707.00	\$0.00
1.2.9	OTROS ACTIVOS NO CIRCULANTES	\$0.00	\$0.00	\$0.00	\$0.00	\$0.00
1.2.9.1	BIENES EN CONCESIÓN	\$0.00	\$0.00	\$0.00	\$0.00	\$0.00
1.2.9.2	BIENES EN ARRENDAMIENTO FINANCIERO	\$0.00	\$0.00	\$0.00	\$0.00	\$0.00
1.2.9.3	BIENES EN COMODATO	\$0.00	\$0.00	\$0.00	\$0.00	\$0.00



Jeremias Morales C.

C. JEREMIAS MORALES CRISTOBAL




C. J SANTOS ALVAREZ MARTINEZ

[Signature]
C. GUILIBALDO JERONIMO BRAVO



L.C. BLANCA ESMERALDA RAMIREZ
GARCIA



"Bajo protesta de decir verdad, declaramos que este reporte y sus notas son razonablemente correctos, y son responsabilidad del emisor."

TANACO
ESTADO ANALÍTICO DE INGRESOS PRESUPUESTALES
POR ÁREA ADMINISTRATIVA RECAUDADORA/RUBRO/TIPO/CLASE
AL ANUAL DEL 2024

Area administrativa Recaudadora/Fuente del Ingreso	Ley de Ingresos Estimada	Modificado	Devengado	Recaudado	Avance de Recaudación Recaudación/Estimación
INGRESOS CORRIENTES					
1 IMPUESTOS					
11. IMPUESTOS SOBRE LOS INGRESOS	\$0.00	\$0.00	\$0.00	\$0.00	0.00%
1101. IMPUESTO SOBRE LOTERÍAS, RIFAS, SORTEOS Y CONCURSOS	\$0.00	\$0.00	\$0.00	\$0.00	0.00%
1102. IMPUESTO SOBRE ESPECTÁCULOS PÚBLICOS	\$0.00	\$0.00	\$0.00	\$0.00	0.00%
12. IMPUESTOS SOBRE EL PATRIMONIO	\$0.00	\$0.00	\$0.00	\$0.00	0.00%
1201. IMPUESTO PREDIAL	\$0.00	\$0.00	\$0.00	\$0.00	0.00%
1202. IMPUESTO SOBRE LOTES BALDÍOS, SIN BARDEAR O FALTA DE B	\$0.00	\$0.00	\$0.00	\$0.00	0.00%
13. IMPUESTOS SOBRE LA PRODUCCIÓN, EL CONSUMO Y LAS TRANS	\$0.00	\$0.00	\$0.00	\$0.00	0.00%
1301. IMPUESTO SOBRE ENAJENACIÓN DE VEHÍCULOS DE MOTOR US	\$0.00	\$0.00	\$0.00	\$0.00	0.00%
1302. IMPUESTO SOBRE SERVICIOS DE HOSPEDAJE	\$0.00	\$0.00	\$0.00	\$0.00	0.00%
1303. IMPUESTO SOBRE ADQUISICIÓN DE INMUEBLES	\$0.00	\$0.00	\$0.00	\$0.00	0.00%
14. IMPUESTOS AL COMERCIO EXTERIOR	\$0.00	\$0.00	\$0.00	\$0.00	0.00%
1401. (DESGLOSE POR COEAC A PETICIÓN DEL ENTE PÚBLICO)	\$0.00	\$0.00	\$0.00	\$0.00	0.00%
15. IMPUESTOS SOBRE NÓMINAS Y ASIMILABLES	\$0.00	\$0.00	\$0.00	\$0.00	0.00%
1501. IMPUESTO SOBRE EROGACIONES POR REMUNERACIÓN AL TRA	\$0.00	\$0.00	\$0.00	\$0.00	0.00%
16. IMPUESTOS ECOLÓGICOS	\$0.00	\$0.00	\$0.00	\$0.00	0.00%
1601. (DESGLOSE POR COEAC A PETICIÓN DEL ENTE PÚBLICO)	\$0.00	\$0.00	\$0.00	\$0.00	0.00%
17. ACCESORIOS DE IMPUESTOS	\$0.00	\$0.00	\$0.00	\$0.00	0.00%
1701. RECARGOS DE IMPUESTOS ESTATALES	\$0.00	\$0.00	\$0.00	\$0.00	0.00%
1702. RECARGOS DE IMPUESTOS MUNICIPALES	\$0.00	\$0.00	\$0.00	\$0.00	0.00%
1703. MULTAS DE IMPUESTOS ESTATALES	\$0.00	\$0.00	\$0.00	\$0.00	0.00%
1704. MULTAS DE IMPUESTOS MUNICIPALES	\$0.00	\$0.00	\$0.00	\$0.00	0.00%
1705. HONORARIOS Y GASTOS DE EJECUCIÓN DE IMPUESTOS ESTATA	\$0.00	\$0.00	\$0.00	\$0.00	0.00%
1706. HONORARIOS Y GASTOS DE EJECUCIÓN DE IMPUESTOS MUNIC	\$0.00	\$0.00	\$0.00	\$0.00	0.00%
1707. ACTUALIZACIONES DE IMPUESTOS ESTATALES	\$0.00	\$0.00	\$0.00	\$0.00	0.00%
1708. ACTUALIZACIONES DE IMPUESTOS MUNICIPALES	\$0.00	\$0.00	\$0.00	\$0.00	0.00%
18. OTROS IMPUESTOS	\$0.00	\$0.00	\$0.00	\$0.00	0.00%
1801. (DESGLOSE POR COEAC A PETICIÓN DEL ENTE PÚBLICO)	\$0.00	\$0.00	\$0.00	\$0.00	0.00%
19. IMPUESTOS NO COMPRENDIDOS EN LAS FRACCIONES DE LA LEY I	\$0.00	\$0.00	\$0.00	\$0.00	0.00%
1901. IMPUESTO SOBRE TENENCIA O USO DE VEHÍCULOS	\$0.00	\$0.00	\$0.00	\$0.00	0.00%
SUBTOTAL	\$0.00	\$0.00	\$0.00	\$0.00	0.00%
2 CUOTAS Y APORTACIONES DE SEGURIDAD SOCIAL					
21. APORTACIONES PARA FONDOS DE VIVIENDA	\$0.00	\$0.00	\$0.00	\$0.00	0.00%
2101. (DESGLOSE POR COEAC A PETICIÓN DEL ENTE PÚBLICO)	\$0.00	\$0.00	\$0.00	\$0.00	0.00%
22. CUOTAS PARA EL SEGURO SOCIAL	\$0.00	\$0.00	\$0.00	\$0.00	0.00%
2201. (DESGLOSE POR COEAC A PETICIÓN DEL ENTE PÚBLICO)	\$0.00	\$0.00	\$0.00	\$0.00	0.00%
23. CUOTAS DE AHORRO PARA EL RETIRO	\$0.00	\$0.00	\$0.00	\$0.00	0.00%
2301. (DESGLOSE POR COEAC A PETICIÓN DEL ENTE PÚBLICO)	\$0.00	\$0.00	\$0.00	\$0.00	0.00%
24. OTRAS CUOTAS Y APORTACIONES PARA LA SEGURIDAD SOCIAL	\$0.00	\$0.00	\$0.00	\$0.00	0.00%
2401. (DESGLOSE POR COEAC A PETICIÓN DEL ENTE PÚBLICO)	\$0.00	\$0.00	\$0.00	\$0.00	0.00%
25. ACCESORIOS	\$0.00	\$0.00	\$0.00	\$0.00	0.00%
2501. RECARGOS	\$0.00	\$0.00	\$0.00	\$0.00	0.00%
2502. MULTAS	\$0.00	\$0.00	\$0.00	\$0.00	0.00%
2503. HONORARIOS Y GASTOS DE EJECUCIÓN	\$0.00	\$0.00	\$0.00	\$0.00	0.00%
SUBTOTAL					
3 CONTRIBUCIONES DE MEJORAS					
31. CONTRIBUCIONES DE MEJORAS POR OBRAS PÚBLICAS	\$0.00	\$0.00	\$0.00	\$0.00	0.00%
3101. DE AUMENTO DE VALOR Y MEJORA ESPECÍFICA DE LA PROPIED	\$0.00	\$0.00	\$0.00	\$0.00	0.00%
3102. DE LA APORTACIÓN PARA MEJORAS	\$0.00	\$0.00	\$0.00	\$0.00	0.00%

39. CONTRIBUCIONES DE MEJORAS NO COMPRENDIDAS EN LAS FRA	\$0.00	\$0.00	\$0.00	\$0.00	0.00%
3901. (DESGLOSE POR COEAC A PETICIÓN DEL ENTE PÚBLICO)	\$0.00	\$0.00	\$0.00	\$0.00	0.00%
SUBTOTAL	\$0.00	\$0.00	\$0.00	\$0.00	0.00%
4 DERECHOS		\$0.00	\$0.00	\$0.00	0.00%
41. DERECHOS POR EL USO, GOCE, APROVECHAMIENTO O EXPLOTAC	\$0.00	\$0.00	\$0.00	\$0.00	0.00%
4101. POR LA OCUPACIÓN DE LA VÍA PÚBLICA Y SERVICIOS DE MERC	\$0.00	\$0.00	\$0.00	\$0.00	0.00%
42. DERECHOS A LOS HIDROCARBUROS	\$0.00	\$0.00	\$0.00	\$0.00	0.00%
4201. (DESGLOSE POR COEAC A PETICIÓN DEL ENTE PÚBLICO)	\$0.00	\$0.00	\$0.00	\$0.00	0.00%
43. DERECHOS POR PRESTACIÓN DE SERVICIOS	\$0.00	\$0.00	\$0.00	\$0.00	0.00%
4301. DERECHOS POR LA PRESTACIÓN DE SERVICIOS ESTATALES	\$0.00	\$0.00	\$0.00	\$0.00	0.00%
4302. DERECHOS POR LA PRESTACIÓN DE SERVICIOS MUNICIPALES	\$0.00	\$0.00	\$0.00	\$0.00	0.00%
4303. DERECHOS POR LA PRESTACIÓN DE SERVICIOS ESTATALES O M	\$420,000.00	\$371,966.63	\$791,966.63	\$791,966.63	188.56%
44. OTROS DERECHOS	\$0.00	\$0.00	\$0.00	\$0.00	0.00%
4401. OTROS DERECHOS ESTATALES	\$0.00	\$0.00	\$0.00	\$0.00	0.00%
4402. OTROS DERECHOS MUNICIPALES	\$0.00	\$0.00	\$0.00	\$0.00	0.00%
4403. OTROS DERECHOS ESTATALES Y MUNICIPALES	\$12,000.00	-\$12,000.00	\$0.00	\$0.00	0.00%
4404. OTROS DERECHOS DE PODERES LEGISLATIVO Y JUDICIAL	\$0.00	\$0.00	\$0.00	\$0.00	0.00%
4405. OTROS DERECHOS DE ORGANISMOS AUTÓNOMOS	\$0.00	\$0.00	\$0.00	\$0.00	0.00%
4406. OTROS DERECHOS DE ENTES PARAESTATALES	\$0.00	\$0.00	\$0.00	\$0.00	0.00%
4407. OTROS DERECHOS DE ENTES PARAMUNICIPALES	\$0.00	\$0.00	\$0.00	\$0.00	0.00%
45. ACCESORIOS DE DERECHOS	\$0.00	\$0.00	\$0.00	\$0.00	0.00%
4501. RECARGOS DE DERECHOS ESTATALES	\$0.00	\$0.00	\$0.00	\$0.00	0.00%
4502. RECARGOS DE DERECHOS MUNICIPALES	\$0.00	\$0.00	\$0.00	\$0.00	0.00%
4503. MULTAS DE DERECHOS ESTATALES	\$0.00	\$0.00	\$0.00	\$0.00	0.00%
4504. MULTAS DE DERECHOS MUNICIPALES	\$0.00	\$0.00	\$0.00	\$0.00	0.00%
4505. HONORARIOS Y GASTOS DE EJECUCIÓN DE DERECHOS ESTATA	\$0.00	\$0.00	\$0.00	\$0.00	0.00%
4506. HONORARIOS Y GASTOS DE EJECUCIÓN DE DERECHOS MUNICI	\$0.00	\$0.00	\$0.00	\$0.00	0.00%
4507. ACTUALIZACIONES DE DERECHOS ESTATALES	\$0.00	\$0.00	\$0.00	\$0.00	0.00%
4508. ACTUALIZACIONES DE DERECHOS MUNICIPALES	\$0.00	\$0.00	\$0.00	\$0.00	0.00%
49. DERECHOS NO COMPRENDIDOS EN LAS FRACCIONES DE LA LEY D	\$0.00	\$0.00	\$0.00	\$0.00	0.00%
4901. (DESGLOSE POR COEAC A PETICIÓN DEL ENTE PÚBLICO)	\$0.00	\$0.00	\$0.00	\$0.00	0.00%
SUBTOTAL	\$432,000.00	\$359,966.63	\$791,966.63	\$791,966.63	183.33%
5 PRODUCTOS					
51. PRODUCTOS DE TIPO CORRIENTE	\$0.00	\$0.00	\$0.00	\$0.00	0.00%
5101. ENAJENACIÓN DE BIENES MUEBLES E INMUEBLES NO SUJETOS	\$0.00	\$0.00	\$0.00	\$0.00	0.00%
5102. POR LOS SERVICIOS QUE NO CORRESPONDEN A FUNCIONES DE	\$0.00	\$0.00	\$0.00	\$0.00	0.00%
5103. OTROS PRODUCTOS DE TIPO CORRIENTE	\$0.00	\$22,035.00	\$22,035.00	\$22,035.00	0.00%
5104. ACCESORIOS DE PRODUCTOS	\$0.00	\$688.26	\$688.26	\$688.26	0.00%
5105. RENDIMIENTOS DE CAPITAL	\$0.00	\$0.00	\$0.00	\$0.00	0.00%
52. PRODUCTOS DE CAPITAL	\$0.00	\$0.00	\$0.00	\$0.00	0.00%
5201. ARRENDAMIENTO Y EXPLOTACIÓN DE BIENES MUEBLES E INM	\$0.00	\$0.00	\$0.00	\$0.00	0.00%
5203. INTERESES DE VALORES, CRÉDITOS Y BONOS	\$0.00	\$0.00	\$0.00	\$0.00	0.00%
5204. POR EL USO, APROVECHAMIENTO O ENAJENACIÓN DE BIENES	\$0.00	\$0.00	\$0.00	\$0.00	0.00%
5205. UTILIDADES	\$0.00	\$0.00	\$0.00	\$0.00	0.00%
5206. ENAJENACIÓN DE BIENES MUEBLES E INMUEBLES INVENTARIA	\$0.00	\$0.00	\$0.00	\$0.00	0.00%
59. PRODUCTOS NO COMPRENDIDOS EN LAS FRACCIONES DE LA LEY	\$0.00	\$0.00	\$0.00	\$0.00	0.00%
5901. (DESGLOSE POR COEAC A PETICIÓN DEL ENTE PÚBLICO)	\$0.00	\$0.00	\$0.00	\$0.00	0.00%
SUBTOTAL	\$0.00	\$22,723.26	\$22,723.26	\$22,723.26	0.00%
6 APROVECHAMIENTOS					
61. APROVECHAMIENTOS DE TIPO CORRIENTE	\$0.00	\$0.00	\$0.00	\$0.00	0.00%
6101. HONORARIOS Y GASTOS DE EJECUCIÓN DIFERENTES DE CONTR	\$0.00	\$0.00	\$0.00	\$0.00	0.00%
6102. RECARGOS DIFERENTES DE CONTRIBUCIONES PROPIAS	\$0.00	\$0.00	\$0.00	\$0.00	0.00%
6103. MULTAS POR FALTAS A LA REGLAMENTACIÓN ESTATAL	\$0.00	\$0.00	\$0.00	\$0.00	0.00%
6104. MULTAS POR INFRACCIONES A OTRAS DISPOSICIONES ESTATA	\$0.00	\$0.00	\$0.00	\$0.00	0.00%
6105. MULTAS POR INFRACCIONES A OTRAS DISPOSICIONES MUNICI	\$0.00	\$0.00	\$0.00	\$0.00	0.00%
6106. MULTAS POR FALTAS A LA REGLAMENTACIÓN MUNICIPAL	\$6,000.00	-\$6,000.00	\$0.00	\$0.00	0.00%
6107. MULTAS EMITIDAS POR LOS PODERES LEGISLATIVO Y JUDICIAL	\$0.00	\$0.00	\$0.00	\$0.00	0.00%
6108. MULTAS EMITIDAS POR ORGANISMOS AUTÓNOMOS	\$0.00	\$0.00	\$0.00	\$0.00	0.00%
6109. MULTAS EMITIDAS POR ORGANISMOS PARAESTATALES	\$0.00	\$0.00	\$0.00	\$0.00	0.00%

6110. MULTAS EMITIDAS POR ORGANISMOS PARAMUNICIPALES	\$0.00	\$0.00	\$0.00	\$0.00	0.00%
6111. REINTEGROS	\$0.00	\$0.00	\$0.00	\$0.00	0.00%
6112. DONATIVOS	\$0.00	\$0.00	\$0.00	\$0.00	0.00%
6113. INDEMNIZACIONES	\$0.00	\$0.00	\$0.00	\$0.00	0.00%
6114. FIANZAS EFECTIVAS	\$0.00	\$0.00	\$0.00	\$0.00	0.00%
6115. HERENCIAS VACANTES, INMUEBLES MOSTRENCOS Y LEGADOS	\$0.00	\$0.00	\$0.00	\$0.00	0.00%
6116. TESOROS OCULTOS	\$0.00	\$0.00	\$0.00	\$0.00	0.00%
6117. RECUPERACIONES DE COSTOS	\$0.00	\$0.00	\$0.00	\$0.00	0.00%
6118. INTERVENCIÓN DE ESPECTÁCULOS PÚBLICOS	\$0.00	\$0.00	\$0.00	\$0.00	0.00%
6119. INCENTIVOS POR ADMINISTRACIÓN DE IMPUESTOS Y DERECHOS	\$0.00	\$0.00	\$0.00	\$0.00	0.00%
6120. INCENTIVOS POR ADMINISTRACIÓN DE IMPUESTOS Y DERECHOS	\$0.00	\$0.00	\$0.00	\$0.00	0.00%
6121. INCENTIVOS POR ADMINISTRACIÓN DE IMPUESTOS Y DERECHOS	\$0.00	\$0.00	\$0.00	\$0.00	0.00%
6122. INCENTIVOS POR ACTOS DE FISCALIZACIÓN CONCURRENTES	\$0.00	\$0.00	\$0.00	\$0.00	0.00%
6123. INCENTIVOS POR ACTOS DE FISCALIZACIÓN CONCURRENTES	\$0.00	\$0.00	\$0.00	\$0.00	0.00%
6124. INCENTIVOS POR ACTOS DE FISCALIZACIÓN CONCURRENTES	\$0.00	\$0.00	\$0.00	\$0.00	0.00%
6125. INCENTIVOS POR CRÉDITOS FISCALES DE LA FEDERACIÓN	\$0.00	\$0.00	\$0.00	\$0.00	0.00%
6126. INCENTIVOS POR CRÉDITOS FISCALES DEL ESTADO	\$0.00	\$0.00	\$0.00	\$0.00	0.00%
6127. INCENTIVOS POR CRÉDITOS FISCALES DEL MUNICIPIO	\$0.00	\$0.00	\$0.00	\$0.00	0.00%
6128. INGRESOS POR EXTINCIÓN DE DOMINIO	\$0.00	\$0.00	\$0.00	\$0.00	0.00%
6129. OTROS APROVECHAMIENTOS	\$0.00	\$0.00	\$0.00	\$0.00	0.00%
62. APROVECHAMIENTOS DE CAPITAL	\$0.00	\$0.00	\$0.00	\$0.00	0.00%
6201. RECUPERACIÓN DE PATRIMONIO POR LIQUIDACIÓN DE FIDEICOMISOS	\$0.00	\$0.00	\$0.00	\$0.00	0.00%
69. APROVECHAMIENTOS NO COMPRENDIDOS EN LAS FRACCIONES	\$0.00	\$0.00	\$0.00	\$0.00	0.00%
6901. (DESGLOSE POR COEAC A PETICIÓN DEL ENTE PÚBLICO)	\$0.00	\$0.00	\$0.00	\$0.00	0.00%
SUBTOTAL	\$6,000.00	-\$6,000.00	\$0.00	\$0.00	0.00%
7 INGRESOS POR VENTAS DE BIENES Y SERVICIOS			\$0.00	\$0.00	0.00%
71. INGRESOS POR VENTAS DE BIENES Y SERVICIOS DE ORGANISMOS	\$0.00	\$0.00	\$0.00	\$0.00	0.00%
7101. INGRESOS POR VENTAS DE BIENES Y SERVICIOS DE ORGANISMOS	\$0.00	\$0.00	\$0.00	\$0.00	0.00%
7102. INGRESOS POR VENTAS DE BIENES Y SERVICIOS DE ORGANISMOS	\$0.00	\$0.00	\$0.00	\$0.00	0.00%
72. INGRESOS DE OPERACIÓN DE ENTIDADES PARAESTATALES EMPLEADORAS	\$0.00	\$0.00	\$0.00	\$0.00	0.00%
7201. INGRESOS DE OPERACIÓN DE ENTIDADES PARAESTATALES EMPLEADORAS	\$0.00	\$0.00	\$0.00	\$0.00	0.00%
7202. INGRESOS DE OPERACIÓN DE ENTIDADES PARAESTATALES EMPLEADORAS	\$0.00	\$0.00	\$0.00	\$0.00	0.00%
73. INGRESOS POR VENTAS DE BIENES Y SERVICIOS PRODUCIDOS EN EL MUNICIPIO	\$0.00	\$0.00	\$0.00	\$0.00	0.00%
7301. INGRESOS POR VENTAS DE BIENES Y SERVICIOS PRODUCIDOS EN EL MUNICIPIO	\$0.00	\$0.00	\$0.00	\$0.00	0.00%
7302. INGRESOS POR VENTAS DE BIENES Y SERVICIOS PRODUCIDOS EN EL MUNICIPIO	\$0.00	\$0.00	\$0.00	\$0.00	0.00%
SUBTOTAL	\$0.00	\$0.00	\$0.00	\$0.00	0.00%
8 PARTICIPACIONES, APORTACIONES, CONVENIOS, INCENTIVOS DERIVADOS			\$0.00	\$0.00	0.00%
81. PARTICIPACIONES	\$0.00	\$0.00	\$0.00	\$0.00	0.00%
8101. PARTICIPACIONES EN RECURSOS DE LA FEDERACIÓN	\$6,364,026.03	-\$81,437.96	\$6,282,588.07	\$6,282,588.07	98.72%
8102. PARTICIPACIONES EN RECURSOS DE LA ENTIDAD FEDERATIVA	\$0.00	\$0.00	\$0.00	\$0.00	0.00%
8103. OTRAS PARTICIPACIONES	\$159,642.36	-\$142,424.54	\$17,217.82	\$17,217.82	10.79%
82. APORTACIONES	\$0.00	\$0.00	\$0.00	\$0.00	0.00%
8201. APORTACIONES DE LA FEDERACIÓN PARA EL ESTADO	\$0.00	\$0.00	\$0.00	\$0.00	0.00%
8202. APORTACIONES DE LA FEDERACIÓN PARA LOS MUNICIPIOS	\$8,209,331.64	\$348,774.40	\$8,558,106.04	\$8,558,106.04	104.25%
8203. APORTACIONES DEL ESTADO PARA LOS MUNICIPIOS.	\$0.00	\$0.00	\$0.00	\$0.00	0.00%
83. CONVENIOS	\$0.00	\$0.00	\$0.00	\$0.00	0.00%
8301. TRANSFERENCIAS FEDERALES POR CONVENIO EN MATERIA DE	\$0.00	\$0.00	\$0.00	\$0.00	0.00%
8302. TRANSFERENCIAS FEDERALES POR CONVENIO EN MATERIA DE	\$0.00	\$0.00	\$0.00	\$0.00	0.00%
8303. TRANSFERENCIAS FEDERALES POR CONVENIO EN MATERIA DE	\$0.00	\$0.00	\$0.00	\$0.00	0.00%
8304. TRANSFERENCIAS FEDERALES POR CONVENIO EN MATERIA DE	\$0.00	\$0.00	\$0.00	\$0.00	0.00%
8305. TRANSFERENCIAS FEDERALES POR CONVENIO EN MATERIA DE	\$0.00	\$0.00	\$0.00	\$0.00	0.00%
8306. TRANSFERENCIAS FEDERALES POR CONVENIO EN MATERIA DE	\$0.00	\$0.00	\$0.00	\$0.00	0.00%
8307. TRANSFERENCIAS FEDERALES POR CONVENIO EN MATERIA DE	\$0.00	\$0.00	\$0.00	\$0.00	0.00%
8308. TRANSFERENCIAS FEDERALES POR CONVENIO EN MATERIA DE	\$0.00	\$0.00	\$0.00	\$0.00	0.00%
8309. TRANSFERENCIAS FEDERALES POR CONVENIO EN MATERIA DE	\$0.00	\$0.00	\$0.00	\$0.00	0.00%
8310. TRANSFERENCIAS FEDERALES POR CONVENIO EN DIVERSAS MATERIAS	\$0.00	\$0.00	\$0.00	\$0.00	0.00%
8321. TRANSFERENCIAS ESTATALES POR CONVENIO	\$0.00	\$208,306.00	\$208,306.00	\$208,306.00	0.00%
8322. TRANSFERENCIAS MUNICIPALES POR CONVENIO	\$1,356,791.53	-\$1,356,791.53	\$0.00	\$0.00	0.00%
8323. APORTACIONES DE PARTICULARES PARA OBRAS Y ACCIONES	\$0.00	\$0.00	\$0.00	\$0.00	0.00%

SUBTOTAL	\$16,089,791.56	-\$1,023,573.63	\$15,066,217.93	\$15,066,217.93	93.64%
9 TRANSFERENCIAS, ASIGNACIONES, SUBSIDIOS Y SUBVENCIONES, Y					
91. TRANSFERENCIAS INTERNAS Y ASIGNACIONES AL SECTOR PÚBLICO	\$0.00	\$0.00	\$0.00	\$0.00	0.00%
9101. TRANSFERENCIAS RECIBIDAS DE LA FEDERACIÓN	\$0.00	\$0.00	\$0.00	\$0.00	0.00%
9102. TRANSFERENCIAS RECIBIDAS DEL ESTADO	\$0.00	\$0.00	\$0.00	\$0.00	0.00%
9103. TRANSFERENCIAS RECIBIDAS DEL MUNICIPIO	\$0.00	\$0.00	\$0.00	\$0.00	0.00%
92. TRANSFERENCIAS AL RESTO DEL SECTOR PÚBLICO	\$0.00	\$0.00	\$0.00	\$0.00	0.00%
9201. (DESGLOSE POR COEAC A PETICIÓN DEL ENTE PÚBLICO)	\$0.00	\$0.00	\$0.00	\$0.00	0.00%
93. SUBSIDIOS Y SUBVENCIONES	\$0.00	\$0.00	\$0.00	\$0.00	0.00%
9301. SUBSIDIOS Y SUBVENCIONES RECIBIDOS DE LA FEDERACIÓN	\$0.00	\$0.00	\$0.00	\$0.00	0.00%
9302. SUBSIDIOS Y SUBVENCIONES RECIBIDOS DEL ESTADO	\$0.00	\$0.00	\$0.00	\$0.00	0.00%
9303. SUBSIDIOS Y SUBVENCIONES RECIBIDOS DEL MUNICIPIO	\$0.00	\$0.00	\$0.00	\$0.00	0.00%
94. AYUDAS SOCIALES	\$0.00	\$0.00	\$0.00	\$0.00	0.00%
9401. AYUDAS SOCIALES RECIBIDAS DE LA FEDERACIÓN	\$0.00	\$0.00	\$0.00	\$0.00	0.00%
9402. AYUDAS SOCIALES RECIBIDAS DEL ESTADO	\$0.00	\$0.00	\$0.00	\$0.00	0.00%
9403. AYUDAS SOCIALES RECIBIDAS DEL MUNICIPIO	\$0.00	\$0.00	\$0.00	\$0.00	0.00%
95. PENSIONES Y JUBILACIONES	\$0.00	\$0.00	\$0.00	\$0.00	0.00%
9501. (DESGLOSE POR COEAC A PETICIÓN DEL ENTE PÚBLICO)	\$0.00	\$0.00	\$0.00	\$0.00	0.00%
96. TRANSFERENCIAS A FIDEICOMISOS, MANDATOS Y ANÁLOGOS	\$0.00	\$0.00	\$0.00	\$0.00	0.00%
9601. TRANSFERENCIAS A FIDEICOMISOS, MANDATOS Y ANÁLOGOS	\$0.00	\$0.00	\$0.00	\$0.00	0.00%
9602. TRANSFERENCIAS A FIDEICOMISOS, MANDATOS Y ANÁLOGOS	\$0.00	\$0.00	\$0.00	\$0.00	0.00%
9603. TRANSFERENCIAS A FIDEICOMISOS, MANDATOS Y ANÁLOGOS	\$0.00	\$0.00	\$0.00	\$0.00	0.00%
SUBTOTAL	\$0.00	\$0.00	\$0.00	\$0.00	0.00%
0 INGRESOS DERIVADOS DE FINANCIAMIENTOS					
01. ENDEUDAMIENTO INTERNO	\$0.00	\$0.00	\$0.00	\$0.00	0.00%
0101. (DESGLOSE POR COEAC A PETICIÓN DEL ENTE PÚBLICO)	\$0.00	\$0.00	\$0.00	\$0.00	0.00%
02. ENDEUDAMIENTO EXTERNO	\$0.00	\$0.00	\$0.00	\$0.00	0.00%
0201. (DESGLOSE POR COEAC A PETICIÓN DEL ENTE PÚBLICO)	\$0.00	\$0.00	\$0.00	\$0.00	0.00%
SUBTOTAL	\$0.00	\$0.00	\$0.00	\$0.00	0.00%
TOTAL	\$16,527,791.56	-\$646,883.74	\$15,880,907.82	\$15,880,907.82	96.09%

Jeremias Morales C.
 C. JEREMIAS MORALES CRISTOBAL
 PRESIDENCIA
 CONSEJO DE
 ADMINISTRACIÓN
 DE LA TENENCIA
 STA. CRUZ TANACO,
 MICHOACAN DE OCAMPO
 2024 - 2027

CONCILIACIÓN Y
 PROC. DE JUSTICIA
 CONSEJO DE
 ADMINISTRACIÓN
 DE LA TENENCIA
 STA. CRUZ TANACO,
 MICHOACAN DE OCAMPO
 2024 - 2027
 C. J SANTOS ALVAREZ MARTINEZ

QUILIBALDO JERONIMO BRAVO
 TESORERÍA
 CONSEJO DE
 ADMINISTRACIÓN
 DE LA TENENCIA
 STA. CRUZ TANACO,
 MICHOACAN DE OCAMPO
 2024 - 2027

CONTRALORIA
 COMUNAL
 CONSEJO DE
 ADMINISTRACIÓN
 DE LA TENENCIA
 STA. CRUZ TANACO,
 MICHOACAN DE OCAMPO
 2024 - 2027
 L.C. BLANCA ESMERALDA MARTINEZ GARCIA

Bajo protesta de decir verdad, declaramos que este reporte y sus notas son razonablemente correctos, y son responsabilidad del emisor.

TANACO
ESTADO ANALÍTICO DE INGRESOS PRESUPUESTALES
POR ENTE PÚBLICO/CLASIFICACIÓN ECONÓMICA/RUBRO/TIPO
AL ANUAL DEL 2024

Fuente del Ingreso	Ley de Ingresos Estimada	Modificado	Devengado	Recaudado	Avance de Recaudación	Recaudación/Estimación
1 IMPUESTOS						0.00%
11. IMPUESTOS SOBRE LOS INGRESOS	\$0.00	\$0.00	\$0.00	\$0.00		0.00%
12. IMPUESTOS SOBRE EL PATRIMONIO	\$0.00	\$0.00	\$0.00	\$0.00		0.00%
13. IMPUESTOS SOBRE LA PRODUCCIÓN, EL CONSUMO Y LAS	\$0.00	\$0.00	\$0.00	\$0.00		0.00%
14. IMPUESTOS AL COMERCIO EXTERIOR	\$0.00	\$0.00	\$0.00	\$0.00		0.00%
15. IMPUESTOS SOBRE NÓMINAS Y ASIMILABLES	\$0.00	\$0.00	\$0.00	\$0.00		0.00%
16. IMPUESTOS ECOLÓGICOS	\$0.00	\$0.00	\$0.00	\$0.00		0.00%
17. ACCESORIOS DE IMPUESTOS	\$0.00	\$0.00	\$0.00	\$0.00		0.00%
18. OTROS IMPUESTOS	\$0.00	\$0.00	\$0.00	\$0.00		0.00%
19. IMPUESTOS NO COMPRENDIDOS EN LAS FRACCIONES DE LA LEY	\$0.00	\$0.00	\$0.00	\$0.00		0.00%
SUBTOTAL	\$0.00	\$0.00	\$0.00	\$0.00		0.00%
2 CUOTAS Y APORTACIONES DE SEGURIDAD SOCIAL						0.00%
21. APORTACIONES PARA FONDOS DE VIVIENDA	\$0.00	\$0.00	\$0.00	\$0.00		0.00%
22. CUOTAS PARA EL SEGURO SOCIAL	\$0.00	\$0.00	\$0.00	\$0.00		0.00%
23. CUOTAS DE AHORRO PARA EL RETIRO	\$0.00	\$0.00	\$0.00	\$0.00		0.00%
24. OTRAS CUOTAS Y APORTACIONES PARA LA SEGURIDAD SOCIAL	\$0.00	\$0.00	\$0.00	\$0.00		0.00%
25. ACCESORIOS	\$0.00	\$0.00	\$0.00	\$0.00		0.00%
SUBTOTAL	\$0.00	\$0.00	\$0.00	\$0.00		0.00%
3 CONTRIBUCIONES DE MEJORAS						0.00%
31. CONTRIBUCIONES DE MEJORAS POR OBRAS PÚBLICAS	\$0.00	\$0.00	\$0.00	\$0.00		0.00%
39. CONTRIBUCIONES DE MEJORAS NO COMPRENDIDAS EN LAS	\$0.00	\$0.00	\$0.00	\$0.00		0.00%
SUBTOTAL	\$0.00	\$0.00	\$0.00	\$0.00		0.00%
4 DERECHOS						0.00%
41. DERECHOS POR EL USO, GOCE, APROVECHAMIENTO O	\$0.00	\$0.00	\$0.00	\$0.00		0.00%
42. DERECHOS A LOS HIDROCARBUROS	\$0.00	\$0.00	\$0.00	\$0.00		0.00%
43. DERECHOS POR PRESTACIÓN DE SERVICIOS	\$420,000.00	\$371,966.63	\$791,966.63	\$791,966.63		188.56%
44. OTROS DERECHOS	\$12,000.00	-\$12,000.00	\$0.00	\$0.00		0.00%
45. ACCESORIOS DE DERECHOS	\$0.00	\$0.00	\$0.00	\$0.00		0.00%
49. DERECHOS NO COMPRENDIDOS EN LAS FRACCIONES DE LA LEY	\$0.00	\$0.00	\$0.00	\$0.00		0.00%
SUBTOTAL	\$432,000.00	\$359,966.63	\$791,966.63	\$791,966.63		183.33%
5 PRODUCTOS						0.00%
51. PRODUCTOS DE TIPO CORRIENTE	\$0.00	\$22,723.26	\$22,723.26	\$22,723.26		0.00%
52. PRODUCTOS DE CAPITAL	\$0.00	\$0.00	\$0.00	\$0.00		0.00%
59. PRODUCTOS NO COMPRENDIDOS EN LAS FRACCIONES DE LA LEY	\$0.00	\$22,723.26	\$22,723.26	\$22,723.26		0.00%
SUBTOTAL	\$0.00	\$22,723.26	\$22,723.26	\$22,723.26		0.00%
6 APROVECHAMIENTOS						0.00%
61. APROVECHAMIENTOS DE TIPO CORRIENTE	\$6,000.00	-\$6,000.00	\$0.00	\$0.00		0.00%
62. APROVECHAMIENTOS DE CAPITAL	\$0.00	\$0.00	\$0.00	\$0.00		0.00%
69. APROVECHAMIENTOS NO COMPRENDIDOS EN LAS FRACCIONES	\$6,000.00	-\$6,000.00	\$0.00	\$0.00		0.00%
SUBTOTAL	\$6,000.00	-\$6,000.00	\$0.00	\$0.00		0.00%
7 INGRESOS POR VENTAS DE BIENES Y SERVICIOS						0.00%
71. INGRESOS POR VENTAS DE BIENES Y SERVICIOS DE ORGANISMOS	\$0.00	\$0.00	\$0.00	\$0.00		0.00%
72. INGRESOS DE OPERACIÓN DE ENTIDADES PARAESTATALES	\$0.00	\$0.00	\$0.00	\$0.00		0.00%
73. INGRESOS POR VENTAS DE BIENES Y SERVICIOS PRODUCIDOS EN	\$0.00	\$0.00	\$0.00	\$0.00		0.00%
SUBTOTAL	\$0.00	\$0.00	\$0.00	\$0.00		0.00%
8 PARTICIPACIONES, APORTACIONES, CONVENIOS, INCENTIVOS						96.57%
81. PARTICIPACIONES	\$6,523,668.39	-\$223,862.50	\$6,299,805.89	\$6,299,805.89		104.25%
82. APORTACIONES	\$8,209,331.64	\$348,774.40	\$8,558,106.04	\$8,558,106.04		15.35%
83. CONVENIOS	\$1,356,791.53	-\$1,148,485.53	\$208,306.00	\$208,306.00		93.64%
SUBTOTAL	\$16,089,791.56	-\$1,023,573.63	\$15,066,217.93	\$15,066,217.93		

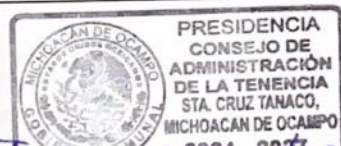
TANACO
ESTADO ANALÍTICO DE INGRESOS PRESUPUESTALES
POR RUBRO/TIPO/CLASE
AL ANUAL DEL 2024

Fuente del Ingreso	Ley de Ingresos Estimada	Modificado	Devengado	Recaudado	Avance de Recaudación Recaudación/Estimación
1 IMPUESTOS					
11. IMPUESTOS SOBRE LOS INGRESOS					
1101. IMPUESTO SOBRE LOTERÍAS, RIFAS, SORTEOS Y CONCURSOS	\$0.00	\$0.00	\$0.00	\$0.00	0.00%
1102. IMPUESTO SOBRE ESPECTÁCULOS PÚBLICOS	\$0.00	\$0.00	\$0.00	\$0.00	0.00%
12. IMPUESTOS SOBRE EL PATRIMONIO					
1201. IMPUESTO PREDIAL	\$0.00	\$0.00	\$0.00	\$0.00	0.00%
1202. IMPUESTO SOBRE LOTES BALDÍOS, SIN BARDEAR O FALTA DE I	\$0.00	\$0.00	\$0.00	\$0.00	0.00%
13. IMPUESTOS SOBRE LA PRODUCCIÓN, EL CONSUMO Y LAS TRANS	\$0.00	\$0.00	\$0.00	\$0.00	0.00%
1301. IMPUESTO SOBRE ENAJENACIÓN DE VEHÍCULOS DE MOTOR U	\$0.00	\$0.00	\$0.00	\$0.00	0.00%
1302. IMPUESTO SOBRE SERVICIOS DE HOSPEDAJE	\$0.00	\$0.00	\$0.00	\$0.00	0.00%
1303. IMPUESTO SOBRE ADQUISICIÓN DE INMUEBLES	\$0.00	\$0.00	\$0.00	\$0.00	0.00%
14. IMPUESTOS AL COMERCIO EXTERIOR	\$0.00	\$0.00	\$0.00	\$0.00	0.00%
1401. (DESGLOSE POR COEAC A PETICIÓN DEL ENTE PÚBLICO)	\$0.00	\$0.00	\$0.00	\$0.00	0.00%
15. IMPUESTOS SOBRE NÓMINAS Y ASIMILABLES	\$0.00	\$0.00	\$0.00	\$0.00	0.00%
1501. IMPUESTO SOBRE EROGACIONES POR REMUNERACIÓN AL TR	\$0.00	\$0.00	\$0.00	\$0.00	0.00%
16. IMPUESTOS ECOLÓGICOS	\$0.00	\$0.00	\$0.00	\$0.00	0.00%
1601. (DESGLOSE POR COEAC A PETICIÓN DEL ENTE PÚBLICO)	\$0.00	\$0.00	\$0.00	\$0.00	0.00%
17. ACCESORIOS DE IMPUESTOS	\$0.00	\$0.00	\$0.00	\$0.00	0.00%
1701. RECARGOS DE IMPUESTOS ESTATALES	\$0.00	\$0.00	\$0.00	\$0.00	0.00%
1702. RECARGOS DE IMPUESTOS MUNICIPALES	\$0.00	\$0.00	\$0.00	\$0.00	0.00%
1703. MULTAS DE IMPUESTOS ESTATALES	\$0.00	\$0.00	\$0.00	\$0.00	0.00%
1704. MULTAS DE IMPUESTOS MUNICIPALES	\$0.00	\$0.00	\$0.00	\$0.00	0.00%
1705. HONORARIOS Y GASTOS DE EJECUCIÓN DE IMPUESTOS ESTAT	\$0.00	\$0.00	\$0.00	\$0.00	0.00%
1706. HONORARIOS Y GASTOS DE EJECUCIÓN DE IMPUESTOS MUNIC	\$0.00	\$0.00	\$0.00	\$0.00	0.00%
1707. ACTUALIZACIONES DE IMPUESTOS ESTATALES	\$0.00	\$0.00	\$0.00	\$0.00	0.00%
1708. ACTUALIZACIONES DE IMPUESTOS MUNICIPALES	\$0.00	\$0.00	\$0.00	\$0.00	0.00%
18. OTROS IMPUESTOS	\$0.00	\$0.00	\$0.00	\$0.00	0.00%
1801. (DESGLOSE POR COEAC A PETICIÓN DEL ENTE PÚBLICO)	\$0.00	\$0.00	\$0.00	\$0.00	0.00%
19. IMPUESTOS NO COMPRENDIDOS EN LAS FRACCIONES DE LA LEY	\$0.00	\$0.00	\$0.00	\$0.00	0.00%
1901. IMPUESTO SOBRE TENENCIA O USO DE VEHÍCULOS	\$0.00	\$0.00	\$0.00	\$0.00	0.00%
SUBTOTAL	\$0.00	\$0.00	\$0.00	\$0.00	0.00%
2 CUOTAS Y APORTACIONES DE SEGURIDAD SOCIAL					
21. APORTACIONES PARA FONDOS DE VIVIENDA	\$0.00	\$0.00	\$0.00	\$0.00	0.00%
2101. (DESGLOSE POR COEAC A PETICIÓN DEL ENTE PÚBLICO)	\$0.00	\$0.00	\$0.00	\$0.00	0.00%
22. CUOTAS PARA EL SEGURO SOCIAL	\$0.00	\$0.00	\$0.00	\$0.00	0.00%
2201. (DESGLOSE POR COEAC A PETICIÓN DEL ENTE PÚBLICO)	\$0.00	\$0.00	\$0.00	\$0.00	0.00%
23. CUOTAS DE AHORRO PARA EL RETIRO	\$0.00	\$0.00	\$0.00	\$0.00	0.00%
2301. (DESGLOSE POR COEAC A PETICIÓN DEL ENTE PÚBLICO)	\$0.00	\$0.00	\$0.00	\$0.00	0.00%
24. OTRAS CUOTAS Y APORTACIONES PARA LA SEGURIDAD SOCIAL	\$0.00	\$0.00	\$0.00	\$0.00	0.00%
2401. (DESGLOSE POR COEAC A PETICIÓN DEL ENTE PÚBLICO)	\$0.00	\$0.00	\$0.00	\$0.00	0.00%
25. ACCESORIOS	\$0.00	\$0.00	\$0.00	\$0.00	0.00%
2501. RECARGOS	\$0.00	\$0.00	\$0.00	\$0.00	0.00%
2502. MULTAS	\$0.00	\$0.00	\$0.00	\$0.00	0.00%
2503. HONORARIOS Y GASTOS DE EJECUCIÓN	\$0.00	\$0.00	\$0.00	\$0.00	0.00%
SUBTOTAL	\$0.00	\$0.00	\$0.00	\$0.00	0.00%
3 CONTRIBUCIONES DE MEJORAS					
31. CONTRIBUCIONES DE MEJORAS POR OBRAS PÚBLICAS	\$0.00	\$0.00	\$0.00	\$0.00	0.00%

Fuente del Ingreso	Ley de Ingresos Estimada	Modificado	Devengado	Recaudado	Avance de Recaudación Recaudación/Estimación
3101. DE AUMENTO DE VALOR Y MEJORA ESPECÍFICA DE LA PROPIEDAD	\$0.00	\$0.00	\$0.00	\$0.00	0.00%
3102. DE LA APORTACIÓN PARA MEJORAS	\$0.00	\$0.00	\$0.00	\$0.00	0.00%
39. CONTRIBUCIONES DE MEJORAS NO COMPRENDIDAS EN LAS FRACCIONES DE LA LEY	\$0.00	\$0.00	\$0.00	\$0.00	0.00%
3901. (DESGLOSE POR COEAC A PETICIÓN DEL ENTE PÚBLICO)	\$0.00	\$0.00	\$0.00	\$0.00	0.00%
SUBTOTAL	\$0.00	\$0.00	\$0.00	\$0.00	0.00%
4 DERECHOS	\$0.00	\$0.00	\$0.00	\$0.00	0.00%
41. DERECHOS POR EL USO, GOCE, APROVECHAMIENTO O EXPLOTACIÓN	\$0.00	\$0.00	\$0.00	\$0.00	0.00%
4101. POR LA OCUPACIÓN DE LA VÍA PÚBLICA Y SERVICIOS DE MERCADO	\$0.00	\$0.00	\$0.00	\$0.00	0.00%
42. DERECHOS A LOS HIDROCARBUROS	\$0.00	\$0.00	\$0.00	\$0.00	0.00%
4201. (DESGLOSE POR COEAC A PETICIÓN DEL ENTE PÚBLICO)	\$0.00	\$0.00	\$0.00	\$0.00	0.00%
43. DERECHOS POR PRESTACIÓN DE SERVICIOS	\$0.00	\$0.00	\$0.00	\$0.00	0.00%
4301. DERECHOS POR LA PRESTACIÓN DE SERVICIOS ESTATALES	\$0.00	\$0.00	\$0.00	\$0.00	0.00%
4302. DERECHOS POR LA PRESTACIÓN DE SERVICIOS MUNICIPALES	\$420,000.00	\$371,966.63	\$791,966.63	\$791,966.63	188.56%
4303. DERECHOS POR LA PRESTACIÓN DE SERVICIOS ESTATALES O MUNICIPALES	\$0.00	\$0.00	\$0.00	\$0.00	0.00%
44. OTROS DERECHOS	\$0.00	\$0.00	\$0.00	\$0.00	0.00%
4401. OTROS DERECHOS ESTATALES	\$0.00	\$0.00	\$0.00	\$0.00	0.00%
4402. OTROS DERECHOS MUNICIPALES	\$12,000.00	-\$12,000.00	\$0.00	\$0.00	0.00%
4403. OTROS DERECHOS ESTATALES Y MUNICIPALES	\$0.00	\$0.00	\$0.00	\$0.00	0.00%
4404. OTROS DERECHOS DE PODERES LEGISLATIVO Y JUDICIAL	\$0.00	\$0.00	\$0.00	\$0.00	0.00%
4405. OTROS DERECHOS DE ORGANISMOS AUTÓNOMOS	\$0.00	\$0.00	\$0.00	\$0.00	0.00%
4406. OTROS DERECHOS DE ENTES PARAESTATALES	\$0.00	\$0.00	\$0.00	\$0.00	0.00%
4407. OTROS DERECHOS DE ENTES PARAMUNICIPALES	\$0.00	\$0.00	\$0.00	\$0.00	0.00%
45. ACCESORIOS DE DERECHOS	\$0.00	\$0.00	\$0.00	\$0.00	0.00%
4501. RECARGOS DE DERECHOS ESTATALES	\$0.00	\$0.00	\$0.00	\$0.00	0.00%
4502. RECARGOS DE DERECHOS MUNICIPALES	\$0.00	\$0.00	\$0.00	\$0.00	0.00%
4503. MULTAS DE DERECHOS ESTATALES	\$0.00	\$0.00	\$0.00	\$0.00	0.00%
4504. MULTAS DE DERECHOS MUNICIPALES	\$0.00	\$0.00	\$0.00	\$0.00	0.00%
4505. HONORARIOS Y GASTOS DE EJECUCIÓN DE DERECHOS ESTATALES	\$0.00	\$0.00	\$0.00	\$0.00	0.00%
4506. HONORARIOS Y GASTOS DE EJECUCIÓN DE DERECHOS MUNICIPALES	\$0.00	\$0.00	\$0.00	\$0.00	0.00%
4507. ACTUALIZACIONES DE DERECHOS ESTATALES	\$0.00	\$0.00	\$0.00	\$0.00	0.00%
4508. ACTUALIZACIONES DE DERECHOS MUNICIPALES	\$0.00	\$0.00	\$0.00	\$0.00	0.00%
49. DERECHOS NO COMPRENDIDOS EN LAS FRACCIONES DE LA LEY	\$0.00	\$0.00	\$0.00	\$0.00	0.00%
4901. (DESGLOSE POR COEAC A PETICIÓN DEL ENTE PÚBLICO)	\$0.00	\$0.00	\$0.00	\$0.00	0.00%
SUBTOTAL	\$432,000.00	\$359,966.63	\$791,966.63	\$791,966.63	183.33%
5 PRODUCTOS					
51. PRODUCTOS DE TIPO CORRIENTE	\$0.00	\$0.00	\$0.00	\$0.00	0.00%
5101. ENAJENACIÓN DE BIENES MUEBLES E INMUEBLES NO SUJETOS A IMPUESTO	\$0.00	\$0.00	\$0.00	\$0.00	0.00%
5102. POR LOS SERVICIOS QUE NO CORRESPONDEN A FUNCIONES DE GOBIERNO	\$0.00	\$0.00	\$0.00	\$0.00	0.00%
5103. OTROS PRODUCTOS DE TIPO CORRIENTE	\$0.00	\$22,035.00	\$22,035.00	\$22,035.00	0.00%
5104. ACCESORIOS DE PRODUCTOS	\$0.00	\$688.26	\$688.26	\$688.26	0.00%
5105. RENDIMIENTOS DE CAPITAL	\$0.00	\$0.00	\$0.00	\$0.00	0.00%
52. PRODUCTOS DE CAPITAL	\$0.00	\$0.00	\$0.00	\$0.00	0.00%
5201. ARRENDAMIENTO Y EXPLOTACIÓN DE BIENES MUEBLES E INMUEBLES	\$0.00	\$0.00	\$0.00	\$0.00	0.00%
5203. INTERESES DE VALORES, CRÉDITOS Y BONOS	\$0.00	\$0.00	\$0.00	\$0.00	0.00%
5204. POR EL USO, APROVECHAMIENTO O ENAJENACIÓN DE BIENES	\$0.00	\$0.00	\$0.00	\$0.00	0.00%
5205. UTILIDADES	\$0.00	\$0.00	\$0.00	\$0.00	0.00%
5206. ENAJENACIÓN DE BIENES MUEBLES E INMUEBLES INVENTARIADOS	\$0.00	\$0.00	\$0.00	\$0.00	0.00%
59. PRODUCTOS NO COMPRENDIDOS EN LAS FRACCIONES DE LA LEY	\$0.00	\$0.00	\$0.00	\$0.00	0.00%
5901. (DESGLOSE POR COEAC A PETICIÓN DEL ENTE PÚBLICO)	\$0.00	\$0.00	\$0.00	\$0.00	0.00%
SUBTOTAL	\$0.00	\$22,723.26	\$22,723.26	\$22,723.26	0.00%
6 APROVECHAMIENTOS					
61. APROVECHAMIENTOS DE TIPO CORRIENTE	\$0.00	\$0.00	\$0.00	\$0.00	0.00%
6101. HONORARIOS Y GASTOS DE EJECUCIÓN DIFERENTES DE CONTRIBUCIONES	\$0.00	\$0.00	\$0.00	\$0.00	0.00%
6102. RECARGOS DIFERENTES DE CONTRIBUCIONES PROPIAS	\$0.00	\$0.00	\$0.00	\$0.00	0.00%
6103. MULTAS POR FALTAS A LA REGLAMENTACIÓN ESTATAL	\$0.00	\$0.00	\$0.00	\$0.00	0.00%

Fuente del Ingreso	Ley de Ingresos Estimada	Modificado	Devengado	Recaudado	Avance de Recaudación Recaudación/Estimación
6104. MULTAS POR INFRACCIONES A OTRAS DISPOSICIONES ESTATAL	\$0.00	\$0.00	\$0.00	\$0.00	0.00%
6105. MULTAS POR INFRACCIONES A OTRAS DISPOSICIONES MUNICIPALES	\$0.00	\$0.00	\$0.00	\$0.00	0.00%
6106. MULTAS POR FALTAS A LA REGLAMENTACIÓN MUNICIPAL	\$6,000.00	-\$6,000.00	\$0.00	\$0.00	0.00%
6107. MULTAS EMITIDAS POR LOS PODERES LEGISLATIVO Y JUDICIAL	\$0.00	\$0.00	\$0.00	\$0.00	0.00%
6108. MULTAS EMITIDAS POR ORGANISMOS AUTÓNOMOS	\$0.00	\$0.00	\$0.00	\$0.00	0.00%
6109. MULTAS EMITIDAS POR ORGANISMOS PARAESTATALES	\$0.00	\$0.00	\$0.00	\$0.00	0.00%
6110. MULTAS EMITIDAS POR ORGANISMOS PARAMUNICIPALES	\$0.00	\$0.00	\$0.00	\$0.00	0.00%
6111. REINTEGROS	\$0.00	\$0.00	\$0.00	\$0.00	0.00%
6112. DONATIVOS	\$0.00	\$0.00	\$0.00	\$0.00	0.00%
6113. INDEMNIZACIONES	\$0.00	\$0.00	\$0.00	\$0.00	0.00%
6114. FIANZAS EFECTIVAS	\$0.00	\$0.00	\$0.00	\$0.00	0.00%
6115. HERENCIAS VACANTES, INMUEBLES MOSTRENCOS Y LEGADOS	\$0.00	\$0.00	\$0.00	\$0.00	0.00%
6116. TESOROS OCULTOS	\$0.00	\$0.00	\$0.00	\$0.00	0.00%
6117. RECUPERACIONES DE COSTOS	\$0.00	\$0.00	\$0.00	\$0.00	0.00%
6118. INTERVENCIÓN DE ESPECTÁCULOS PÚBLICOS	\$0.00	\$0.00	\$0.00	\$0.00	0.00%
6119. INCENTIVOS POR ADMINISTRACIÓN DE IMPUESTOS Y DERECHOS	\$0.00	\$0.00	\$0.00	\$0.00	0.00%
6120. INCENTIVOS POR ADMINISTRACIÓN DE IMPUESTOS Y DERECHOS	\$0.00	\$0.00	\$0.00	\$0.00	0.00%
6121. INCENTIVOS POR ADMINISTRACIÓN DE IMPUESTOS Y DERECHOS	\$0.00	\$0.00	\$0.00	\$0.00	0.00%
6122. INCENTIVOS POR ACTOS DE FISCALIZACIÓN CONCURRENTES	\$0.00	\$0.00	\$0.00	\$0.00	0.00%
6123. INCENTIVOS POR ACTOS DE FISCALIZACIÓN CONCURRENTES	\$0.00	\$0.00	\$0.00	\$0.00	0.00%
6124. INCENTIVOS POR ACTOS DE FISCALIZACIÓN CONCURRENTES	\$0.00	\$0.00	\$0.00	\$0.00	0.00%
6125. INCENTIVOS POR CRÉDITOS FISCALES DE LA FEDERACIÓN	\$0.00	\$0.00	\$0.00	\$0.00	0.00%
6126. INCENTIVOS POR CRÉDITOS FISCALES DEL ESTADO	\$0.00	\$0.00	\$0.00	\$0.00	0.00%
6127. INCENTIVOS POR CRÉDITOS FISCALES DEL MUNICIPIO	\$0.00	\$0.00	\$0.00	\$0.00	0.00%
6128. INGRESOS POR EXTINCIÓN DE DOMINIO	\$0.00	\$0.00	\$0.00	\$0.00	0.00%
6129. OTROS APROVECHAMIENTOS	\$0.00	\$0.00	\$0.00	\$0.00	0.00%
62. APROVECHAMIENTOS DE CAPITAL	\$0.00	\$0.00	\$0.00	\$0.00	0.00%
6201. RECUPERACIÓN DE PATRIMONIO POR LIQUIDACIÓN DE FIDEICOMISOS	\$0.00	\$0.00	\$0.00	\$0.00	0.00%
69. APROVECHAMIENTOS NO COMPRENDIDOS EN LAS FRACCIONES	\$0.00	\$0.00	\$0.00	\$0.00	0.00%
6901. (DESGLOSE POR COEAC A PETICIÓN DEL ENTE PÚBLICO)	\$0.00	\$0.00	\$0.00	\$0.00	0.00%
SUBTOTAL	\$6,000.00	-\$6,000.00	\$0.00	\$0.00	0.00%
7 INGRESOS POR VENTAS DE BIENES Y SERVICIOS					0.00%
71. INGRESOS POR VENTAS DE BIENES Y SERVICIOS DE ORGANISMOS	\$0.00	\$0.00	\$0.00	\$0.00	0.00%
7101. INGRESOS POR VENTAS DE BIENES Y SERVICIOS DE ORGANISMOS	\$0.00	\$0.00	\$0.00	\$0.00	0.00%
7102. INGRESOS POR VENTAS DE BIENES Y SERVICIOS DE ORGANISMOS	\$0.00	\$0.00	\$0.00	\$0.00	0.00%
72. INGRESOS DE OPERACIÓN DE ENTIDADES PARAESTATALES EMPR	\$0.00	\$0.00	\$0.00	\$0.00	0.00%
7201. INGRESOS DE OPERACIÓN DE ENTIDADES PARAESTATALES EM	\$0.00	\$0.00	\$0.00	\$0.00	0.00%
7202. INGRESOS DE OPERACIÓN DE ENTIDADES PARAESTATALES EM	\$0.00	\$0.00	\$0.00	\$0.00	0.00%
73. INGRESOS POR VENTAS DE BIENES Y SERVICIOS PRODUCIDOS EN	\$0.00	\$0.00	\$0.00	\$0.00	0.00%
7301. INGRESOS POR VENTAS DE BIENES Y SERVICIOS PRODUCIDOS	\$0.00	\$0.00	\$0.00	\$0.00	0.00%
7302. INGRESOS POR VENTAS DE BIENES Y SERVICIOS PRODUCIDOS	\$0.00	\$0.00	\$0.00	\$0.00	0.00%
SUBTOTAL	\$0.00	\$0.00	\$0.00	\$0.00	0.00%
8 PARTICIPACIONES, APORTACIONES, CONVENIOS, INCENTIVOS DER					0.00%
81. PARTICIPACIONES	\$0.00	\$0.00	\$0.00	\$0.00	0.00%
8101. PARTICIPACIONES EN RECURSOS DE LA FEDERACIÓN	\$6,364,026.03	-\$81,437.96	\$6,282,588.07	\$6,282,588.07	0.00%
8102. PARTICIPACIONES EN RECURSOS DE LA ENTIDAD FEDERATIVA	\$0.00	\$0.00	\$0.00	\$0.00	98.72%
8103. OTRAS PARTICIPACIONES	\$159,642.36	-\$142,424.54	\$17,217.82	\$17,217.82	0.00%
82. APORTACIONES	\$0.00	\$0.00	\$0.00	\$0.00	10.79%
8201. APORTACIONES DE LA FEDERACIÓN PARA EL ESTADO	\$0.00	\$0.00	\$0.00	\$0.00	0.00%
8202. APORTACIONES DE LA FEDERACIÓN PARA LOS MUNICIPIOS	\$8,209,331.64	\$348,774.40	\$8,558,106.04	\$8,558,106.04	0.00%
8203. APORTACIONES DEL ESTADO PARA LOS MUNICIPIOS.	\$0.00	\$0.00	\$0.00	\$0.00	104.25%
83. CONVENIOS	\$0.00	\$0.00	\$0.00	\$0.00	0.00%
8301. TRANSFERENCIAS FEDERALES POR CONVENIO EN MATERIA DE	\$0.00	\$0.00	\$0.00	\$0.00	0.00%
8302. TRANSFERENCIAS FEDERALES POR CONVENIO EN MATERIA DE	\$0.00	\$0.00	\$0.00	\$0.00	0.00%
8303. TRANSFERENCIAS FEDERALES POR CONVENIO EN MATERIA HII	\$0.00	\$0.00	\$0.00	\$0.00	0.00%

Fuente del Ingreso	Ley de Ingresos Estimada	Modificado	Devengado	Recaudado	Avance de Recaudación Recaudación/Estimación
8304. TRANSFERENCIAS FEDERALES POR CONVENIO EN MATERIA DE	\$0.00	\$0.00	\$0.00	\$0.00	0.00%
8305. TRANSFERENCIAS FEDERALES POR CONVENIO EN MATERIA DE	\$0.00	\$0.00	\$0.00	\$0.00	0.00%
8306. TRANSFERENCIAS FEDERALES POR CONVENIO EN MATERIA DE	\$0.00	\$0.00	\$0.00	\$0.00	0.00%
8307. TRANSFERENCIAS FEDERALES POR CONVENIO EN MATERIA DE	\$0.00	\$0.00	\$0.00	\$0.00	0.00%
8308. TRANSFERENCIAS FEDERALES POR CONVENIO EN MATERIA DE	\$0.00	\$0.00	\$0.00	\$0.00	0.00%
8309. TRANSFERENCIAS FEDERALES POR CONVENIO EN MATERIA DE	\$0.00	\$0.00	\$0.00	\$0.00	0.00%
8310. TRANSFERENCIAS FEDERALES POR CONVENIO EN DIVERSAS M	\$0.00	\$0.00	\$0.00	\$0.00	0.00%
8321. TRANSFERENCIAS ESTATALES POR CONVENIO	\$0.00	\$208,306.00	\$208,306.00	\$208,306.00	0.00%
8322. TRANSFERENCIAS MUNICIPALES POR CONVENIO	\$1,356,791.53	-\$1,356,791.53	\$0.00	\$0.00	0.00%
8323. APORTACIONES DE PARTICULARES PARA OBRAS Y ACCIONES	\$0.00	\$0.00	\$0.00	\$0.00	0.00%
SUBTOTAL	\$16,089,791.56	-\$1,023,573.63	\$15,066,217.93	\$15,066,217.93	93.64%
9 TRANSFERENCIAS, ASIGNACIONES, SUBSIDIOS Y SUBVENCIONES, Y					
91. TRANSFERENCIAS INTERNAS Y ASIGNACIONES AL SECTOR PÚBLICO	\$0.00	\$0.00	\$0.00	\$0.00	0.00%
9101. TRANSFERENCIAS RECIBIDAS DE LA FEDERACIÓN	\$0.00	\$0.00	\$0.00	\$0.00	0.00%
9102. TRANSFERENCIAS RECIBIDAS DEL ESTADO	\$0.00	\$0.00	\$0.00	\$0.00	0.00%
9103. TRANSFERENCIAS RECIBIDAS DEL MUNICIPIO	\$0.00	\$0.00	\$0.00	\$0.00	0.00%
92. TRANSFERENCIAS AL RESTO DEL SECTOR PÚBLICO	\$0.00	\$0.00	\$0.00	\$0.00	0.00%
9201. (DESGLOSE POR COEAC A PETICIÓN DEL ENTE PÚBLICO)	\$0.00	\$0.00	\$0.00	\$0.00	0.00%
93. SUBSIDIOS Y SUBVENCIONES	\$0.00	\$0.00	\$0.00	\$0.00	0.00%
9301. SUBSIDIOS Y SUBVENCIONES RECIBIDOS DE LA FEDERACIÓN	\$0.00	\$0.00	\$0.00	\$0.00	0.00%
9302. SUBSIDIOS Y SUBVENCIONES RECIBIDOS DEL ESTADO	\$0.00	\$0.00	\$0.00	\$0.00	0.00%
9303. SUBSIDIOS Y SUBVENCIONES RECIBIDOS DEL MUNICIPIO	\$0.00	\$0.00	\$0.00	\$0.00	0.00%
94. AYUDAS SOCIALES	\$0.00	\$0.00	\$0.00	\$0.00	0.00%
9401. AYUDAS SOCIALES RECIBIDAS DE LA FEDERACIÓN	\$0.00	\$0.00	\$0.00	\$0.00	0.00%
9402. AYUDAS SOCIALES RECIBIDAS DEL ESTADO	\$0.00	\$0.00	\$0.00	\$0.00	0.00%
9403. AYUDAS SOCIALES RECIBIDAS DEL MUNICIPIO	\$0.00	\$0.00	\$0.00	\$0.00	0.00%
95. PENSIONES Y JUBILACIONES	\$0.00	\$0.00	\$0.00	\$0.00	0.00%
9501. (DESGLOSE POR COEAC A PETICIÓN DEL ENTE PÚBLICO)	\$0.00	\$0.00	\$0.00	\$0.00	0.00%
96. TRANSFERENCIAS A FIDEICOMISOS, MANDATOS Y ANÁLOGOS	\$0.00	\$0.00	\$0.00	\$0.00	0.00%
9601. TRANSFERENCIAS A FIDEICOMISOS, MANDATOS Y ANÁLOGOS	\$0.00	\$0.00	\$0.00	\$0.00	0.00%
9602. TRANSFERENCIAS A FIDEICOMISOS, MANDATOS Y ANÁLOGOS	\$0.00	\$0.00	\$0.00	\$0.00	0.00%
9603. TRANSFERENCIAS A FIDEICOMISOS, MANDATOS Y ANÁLOGOS	\$0.00	\$0.00	\$0.00	\$0.00	0.00%
SUBTOTAL	\$0.00	\$0.00	\$0.00	\$0.00	0.00%
0 INGRESOS DERIVADOS DE FINANCIAMIENTOS					
01. ENDEUDAMIENTO INTERNO	\$0.00	\$0.00	\$0.00	\$0.00	0.00%
0101. (DESGLOSE POR COEAC A PETICIÓN DEL ENTE PÚBLICO)	\$0.00	\$0.00	\$0.00	\$0.00	0.00%
02. ENDEUDAMIENTO EXTERNO	\$0.00	\$0.00	\$0.00	\$0.00	0.00%
0201. (DESGLOSE POR COEAC A PETICIÓN DEL ENTE PÚBLICO)	\$0.00	\$0.00	\$0.00	\$0.00	0.00%
SUBTOTAL	\$0.00	\$0.00	\$0.00	\$0.00	0.00%
TOTAL	\$16,527,791.56	-\$646,883.74	\$15,880,907.82	\$15,880,907.82	96.09%



Jeremias 2024-2027 C.
C. JEREMIAS MORALES CRISTOBAL



C. J SANTOS ALVAREZ MARTINEZ



C. GUILBERTO JERONIMO BRAVO



L.C. BLANCA EMERITA RASO CRISTOBAL
MICHOACÁN DE OCAÑO
2024 - 2027

TANACO
ESTADO ANALÍTICO DE INGRESOS PRESUPUESTALES
POR ENTE PÚBLICO/RUBRO/TIPO
AL ANUAL DEL 2024

Fuente del Ingreso	Ley de Ingresos Estimada	Modificado	Devengado	Recaudado	Avance de Recaudación Recaudación/Estimación
1 IMPUESTOS					
11. IMPUESTOS SOBRE LOS INGRESOS	\$0.00	\$0.00	\$0.00	\$0.00	0.00%
12. IMPUESTOS SOBRE EL PATRIMONIO	\$0.00	\$0.00	\$0.00	\$0.00	0.00%
13. IMPUESTOS SOBRE LA PRODUCCIÓN, EL CONSUMO Y LAS TI	\$0.00	\$0.00	\$0.00	\$0.00	0.00%
14. IMPUESTOS AL COMERCIO EXTERIOR	\$0.00	\$0.00	\$0.00	\$0.00	0.00%
15. IMPUESTOS SOBRE NÓMINAS Y ASIMILABLES	\$0.00	\$0.00	\$0.00	\$0.00	0.00%
16. IMPUESTOS ECOLÓGICOS	\$0.00	\$0.00	\$0.00	\$0.00	0.00%
17. ACCESORIOS DE IMPUESTOS	\$0.00	\$0.00	\$0.00	\$0.00	0.00%
18. OTROS IMPUESTOS	\$0.00	\$0.00	\$0.00	\$0.00	0.00%
19. IMPUESTOS NO COMPRENDIDOS EN LAS FRACCIONES DE L	\$0.00	\$0.00	\$0.00	\$0.00	0.00%
SUBTOTAL	\$0.00	\$0.00	\$0.00	\$0.00	0.00%
2 CUOTAS Y APORTACIONES DE SEGURIDAD SOCIAL					
21. APORTACIONES PARA FONDOS DE VIVIENDA	\$0.00	\$0.00	\$0.00	\$0.00	0.00%
22. CUOTAS PARA EL SEGURO SOCIAL	\$0.00	\$0.00	\$0.00	\$0.00	0.00%
23. CUOTAS DE AHORRO PARA EL RETIRO	\$0.00	\$0.00	\$0.00	\$0.00	0.00%
24. OTRAS CUOTAS Y APORTACIONES PARA LA SEGURIDAD SOC	\$0.00	\$0.00	\$0.00	\$0.00	0.00%
25. ACCESORIOS	\$0.00	\$0.00	\$0.00	\$0.00	0.00%
SUBTOTAL	\$0.00	\$0.00	\$0.00	\$0.00	0.00%
3 CONTRIBUCIONES DE MEJORAS					
31. CONTRIBUCIONES DE MEJORAS POR OBRAS PÚBLICAS	\$0.00	\$0.00	\$0.00	\$0.00	0.00%
39. CONTRIBUCIONES DE MEJORAS NO COMPRENDIDAS EN LA	\$0.00	\$0.00	\$0.00	\$0.00	0.00%
SUBTOTAL	\$0.00	\$0.00	\$0.00	\$0.00	0.00%
4 DERECHOS					
41. DERECHOS POR EL USO, GOCE, APROVECHAMIENTO O EXPL	\$0.00	\$0.00	\$0.00	\$0.00	0.00%
42. DERECHOS A LOS HIDROCARBUROS	\$0.00	\$0.00	\$0.00	\$0.00	0.00%
43. DERECHOS POR PRESTACIÓN DE SERVICIOS	\$420,000.00	\$371,966.63	\$791,966.63	\$791,966.63	188.56%
44. OTROS DERECHOS	\$12,000.00	-\$12,000.00	\$0.00	\$0.00	0.00%
45. ACCESORIOS DE DERECHOS	\$0.00	\$0.00	\$0.00	\$0.00	0.00%
49. DERECHOS NO COMPRENDIDOS EN LAS FRACCIONES DE LA	\$0.00	\$0.00	\$0.00	\$0.00	0.00%
SUBTOTAL	\$432,000.00	\$359,966.63	\$791,966.63	\$791,966.63	183.33%
5 PRODUCTOS					
51. PRODUCTOS DE TIPO CORRIENTE	\$0.00	\$22,723.26	\$22,723.26	\$22,723.26	0.00%
52. PRODUCTOS DE CAPITAL	\$0.00	\$0.00	\$0.00	\$0.00	0.00%
59. PRODUCTOS NO COMPRENDIDOS EN LAS FRACCIONES DE L	\$0.00	\$0.00	\$0.00	\$0.00	0.00%
SUBTOTAL	\$0.00	\$22,723.26	\$22,723.26	\$22,723.26	0.00%
6 APROVECHAMIENTOS					
61. APROVECHAMIENTOS DE TIPO CORRIENTE	\$6,000.00	-\$6,000.00	\$0.00	\$0.00	0.00%
62. APROVECHAMIENTOS DE CAPITAL	\$0.00	\$0.00	\$0.00	\$0.00	0.00%
69. APROVECHAMIENTOS NO COMPRENDIDOS EN LAS FRACCIC	\$0.00	\$0.00	\$0.00	\$0.00	0.00%
SUBTOTAL	\$6,000.00	-\$6,000.00	\$0.00	\$0.00	0.00%
7 INGRESOS POR VENTAS DE BIENES Y SERVICIOS					
71. INGRESOS POR VENTAS DE BIENES Y SERVICIOS DE ORGANI	\$0.00	\$0.00	\$0.00	\$0.00	0.00%
72. INGRESOS DE OPERACIÓN DE ENTIDADES PARAESTATALES I	\$0.00	\$0.00	\$0.00	\$0.00	0.00%
73. INGRESOS POR VENTAS DE BIENES Y SERVICIOS PRODUCIDC	\$0.00	\$0.00	\$0.00	\$0.00	0.00%
SUBTOTAL	\$0.00	\$0.00	\$0.00	\$0.00	0.00%
8 PARTICIPACIONES, APORTACIONES, CONVENIOS, INCENTIVOS					

81. PARTICIPACIONES	\$6,523,668.39	-\$223,862.50	\$6,299,805.89	\$6,299,805.89	96.57%
82. APORTACIONES	\$8,209,331.64	\$348,774.40	\$8,558,106.04	\$8,558,106.04	104.25%
83. CONVENIOS	\$1,356,791.53	-\$1,148,485.53	\$208,306.00	\$208,306.00	15.35%
SUBTOTAL	\$16,089,791.56	-\$1,023,573.63	\$15,066,217.93	\$15,066,217.93	93.64%
9 TRANSFERENCIAS, ASIGNACIONES, SUBSIDIOS Y SUBVENCION					
91. TRANSFERENCIAS INTERNAS Y ASIGNACIONES AL SECTOR P	\$0.00	\$0.00	\$0.00	\$0.00	0.00%
92. TRANSFERENCIAS AL RESTO DEL SECTOR PÚBLICO	\$0.00	\$0.00	\$0.00	\$0.00	0.00%
93. SUBSIDIOS Y SUBVENCIONES	\$0.00	\$0.00	\$0.00	\$0.00	0.00%
94. AYUDAS SOCIALES	\$0.00	\$0.00	\$0.00	\$0.00	0.00%
95. PENSIONES Y JUBILACIONES	\$0.00	\$0.00	\$0.00	\$0.00	0.00%
96. TRANSFERENCIAS A FIDEICOMISOS, MANDATOS Y ANÁLOGI	\$0.00	\$0.00	\$0.00	\$0.00	0.00%
SUBTOTAL	\$0.00	\$0.00	\$0.00	\$0.00	0.00%
0 INGRESOS DERIVADOS DE FINANCIAMIENTOS					
01. ENDEUDAMIENTO INTERNO	\$0.00	\$0.00	\$0.00	\$0.00	0.00%
02. ENDEUDAMIENTO EXTERNO	\$0.00	\$0.00	\$0.00	\$0.00	0.00%
SUBTOTAL	\$0.00	\$0.00	\$0.00	\$0.00	0.00%
TOTAL	\$16,527,791.56	-\$646,883.74	\$15,880,907.82	\$15,880,907.82	96.09%



Jeremias Morales C.
C. JEREMIAS MORALES CRISTOBAL



C. J Santos Alvarez Martinez
C. J SANTOS ALVAREZ MARTINEZ



C. Guilebaldo Jeronimo Bravo
C. GUILLEBALDO JERONIMO BRAVO



L.C. Blanca Estefanía Sánchez García
L.C. BLANCA ESTEFANÍA SÁNCHEZ GARCÍA

Bajo protesta de decir verdad, declaramos que este reporte y sus notas son razonablemente correctos, y son responsabilidad del emisor.