



**CONSEJO DE ADMINISTRACIÓN
SANTA CRUZ TANACO, MICH.
2024 & 2027**

CUENTA PÚBLICA

ANUAL

2024

EXPEDIENTE FINANCIERO

RESPONSABLE:

C. GUILBALDO JERONIMO BRAVO

TESORERO DEL COSEJO DE ADMINISTRACION

C. JEREMIAS MORALES CRISTOBAL:	PRESIDENTE DEL CONSEJO
C. J SANTOS ALVAREZ MARTINEZ:	SINDICO DEL CONSEJO
C. J JESUS MARTINEZ MINTZITAR:	SECRETARIO DEL CONSEJO
C. GUILBALDO JERONIMO BRAVO:	TESORERO DEL CONSEJO
L.C. BLANCA ESMERALDA RAMIREZ GARCIA:	CONTRALORA DEL CONSEJO
C. MARIA VICTORIA DIEGO MORALES:	DIRECTORA DE OBRAS PUBLICAS
C. ANGELICA MARIA ALVAREZ RAMIREZ:	DIRECTORA DE AGUA POTABLE



INDICE

- I. Caratula:
- II. Índice
- III. Copia del acta de sesión del Ayuntamiento
- IV. Información Contable:
 - A) Estado de actividades
 - B) Estado de Situación Financiera
 - C) Estado de Variación en Hacienda Pública/Patrimonio
 - D) Estado de Cambios en la Situación Financiera
 - E) Estado de Flujo de Efectivo
 - F) Notas a los Estados Financieros
 - G) Estado Analítico de Activos
 - H) Conciliación entre los Ingresos Presupuestarios y Contables, Conciliación entre los Egresos Presupuestarios y los Gastos Contables
 - I) Anexo 1 Reporte de la aplicación de la deuda pública adquirida para inversiones públicas productivas.
- V. Información presupuestaria.
 - A) Estado analítico de ingresos, del que se derivará la presentación en clasificación económica por fuente de financiamiento y concepto, incluyendo los ingresos excedentes generados
 - B) Estado analítico del ejercicio del presupuesto de egresos del que se derivan las siguientes clasificaciones:
 - a) Administrativa
 - b) Económica
 - c) Por objeto del gasto
 - d) Funcional
- VI. Información adicional de acuerdo con lo establecido por el CONAC
 - A) Presentar la relación de los bienes que componen su patrimonio
 - B) Relación de las cuentas bancarias productivas específicas, en las cuales se depositaron los recursos federales transferidos, durante el ejercicio fiscal de que se trate
 - C) Norma para establecer la estructura de la información del formato del ejercicio y destino del gasto federalizado y reintegros.
 - D) Conciliación entre los Ingresos Presupuestarios y Contables
 - E) Conciliación entre los Egresos Presupuestarios y los Gastos Contables

VII. Información para dar cumplimiento a la Ley de Disciplina Financiera de las Entidades y los Municipios

1. Estado de Situación Financiera Detallado
2. Informe Analítico de la Deuda Pública y Otros Pasivos
3. Informe Analítico de Obligaciones Diferentes de Financiamientos
4. Balance Presupuestario
5. Estado Analítico de Ingresos Detallado
6. Estado Analítico del Ejercicio del Presupuesto de Egresos Detallado, con la siguiente integración:
 - a) Por Objeto del Gasto
 - b) Clasificación Administrativa
 - c) Clasificación Funcional
 - d) Clasificación de Servicios Personales por Categoría
7. Guía de cumplimiento de la Ley de Disciplina Financiera de las Entidades Federativas y los Municipios.

VIII. Información complementaria de ASM

1. Conciliaciones bancarias, copias de los estados de cuenta bancarios, así como de los auxiliares mensuales de las cuentas contables de bancos correspondientes al año de que se trate.
2. Balanza de Comprobación del ejercicio fiscal que corresponda, al último nivel de desagregación.
3. Información que se integra con los anexos siguientes:

ANEXO 1. Reporte de la aplicación de la deuda pública adquirida para inversiones públicas productivas conforme a su formato e instructivo.

ANEXO 2. En cuanto a las obras públicas del ejercicio fiscal invariablemente de la modalidad de ejecución conforme a su formato e instructivo.

ANEXO 3. En lo que respecta a la información programática, deberá presentar la vinculación de objetivos, conforme al formato e instructivo.

ANEXO 4. Informe del avance programático presupuestario, conforme al formato e instructivo.

EN LA TENENCIA DE SANTA CRUZ TANACO, MUNICIPIO DE CHERAN DEL ESTADO DE MICHOACAN DE OCAMPO, SIENDO LAS DOSE TREINTA HORAS DEL DIA 26 MARZO DEL AÑO DOS MIL VEINTICINCO, REUNIDOS EN LA SALA DE JUNTAS DEL EDIFICIO COMUNAL, SE LLEVO A CABO LA **SESION EXTRAORDINARIA**, PARA LA PRESENTACION DE LA CUENTA PUBLICA ANUAL 2024 Y SU APROBACION DEL CONSEJO ADMINISTRATIVO, CON FUNDAMENTO EN EL ARTICULO II (SEGUNDO) CONSTITUCIONAL Y CONFORME A LOS ARTÍCULOS 35, 36, 37, 51 Y 54 FRACCIONES I, II, VII DEL MISMO BANDO DE GOBIERNO DE LA TENENCIA DE SANTA CRUZ TANACO, MISMA QUE SE DESARROLLO BAJO EL SIGUIENTE ORDEN DEL DIA.

1. PASE DE LISTA Y DERIFICACION DEL QUORUM LEGAL
2. APROBACION DE ORDEN DE DIA
3. LECTURA DE ACTA ANTERIOR
4. PARA PRESENTACION DE LA CUENTA PUDLICA ANUAL DEL 2024
5. CIERRE DE LA SESION.

PRESIDENTE.JEREMIAS MORALES CRISTABAL BUENAS TARDES COMPAÑEROS ESTAMOS REUNIDOS PARA QUE EL TESORERO NOS PRESENTE LA CUENTA PUBLICA ANUAL DEL 2024 PARA ELLO LE PIDO AL SEÑOR SECRETARIO QUE DE INICIO CON EL PRIMER PUNTO POR FAVOR

SECRETARIO.- BUENASA TARDES A TODOS LOS COMPAÑEROS CONSEJEROS EL PRIMER PUNTO ES PASE DE LISTA.

PRESIDENTE JEREMIAS MORALES CRISTOBAL POR FAVOR SR. SECRETARIO PASE LISTA DE LOS PRESENTE.

SECRETARIO J. JESUS MARTINEZ MINTZITAR PROCEDERE CON EL PASE DE LISTA, CONTESTANDO CON VOZ PROPIA PRESENTE.

PRESIDENTE C. JEREMIAS MORALES CRISTOBAL ,SECRETARIO J.JESUS MARTINEZ MINTZITAR, CINDICO J SANTOS ALVARES MARTINEZ, TESORERO GUILBALDO JERONIMO BRAVO DIRECTORA DE,OBRAS MARIA VICTORIA DIEGO MORALES, DIRECTOR DE SEGURIDAD ROMALDINO TOLELTINO DIEGO, OFISIAL MAYOR J SOCORRO TADEO ROMERO, COSEJERO RAMON DIEGO ALVAREZ, CONSEJERO JORGE HUGO CERVANTES ALVAREZ, COSEJERA BERTHA ALICIA TOLENTINO CAMPOS, CONSEJERA ROSALBA MORALES BREVO, CONSEJERA SANDRA ZALPA ALVAREZ, CONSEJERA CAREN BERENICE SEPINOLA ESTRADA, CONSEJERA MA.LUISA JOAQUIN BREVO, CONSEJERA ANGELICA MARIA ALVAREZ RAMIREA, CONSEJERA SILVIA TOLENTINO MARTINEZ.

SECRETARIO J. JESUS MARTINEZ MINTZITAR LE INFORMO SEÑOR PRESIDENTE QUE ESTAMOS LOS DIECISEIS CONSEJEROS PRESENTES.

PRESIDENTE GRASIAS SEÑOR SECRETARIO CONTAMOS CON EL QUORUM LEGAL PARA QUE ESTA SESIO SE LLEVE A CABO Y LOS ACUERDOS QUE SE TOMEN SEAN LEGALMENTE VALIDOS POR FAVOR SEÑOR SECRETARIO CONTINUE CON EL SIGUIENTE PUNTO POR FAVOR

SECRETARIO J. JESUS MARTINEZ MITZITAR EL SIGUIENTE PUNTO ES LECTURA Y APROBACION DEL ORDEN DEL DIA. POR LO QUE SE PONE A DAR LECTURA AL SIGUIENTE PUNTO DEL ORDEN DEL DIA

1.- PASE DE LISTA Y VERIFICACION DEL QUORUM LEGAL

2-- APROBACIÓN DEL ORDEN DEL DIA.

3- LECTURA Y APROVACION DEL ACTA ANTERIOR.

4 - PARA PRESENTACION DE LA CUENTA PUBLICA ANUAL 2024

5- CIERRE DE LA SESION

PRESIBENTE.MUY BIEN SEÑOR SECRETARIO CONTINUE CON EL SIGUIENTE PUNTO POR FAVOR

SECRERIO.COMPAÑEROS FAVOR DE LEVANTAR SU MANO LOS QUE ESTEN DE ACUERDO DEL ORDEN DEL DIA PRESENTANDO. LE INFORMO SEÑOR PRESIDENTE QUE CONTAMOS CON SU MAYORIA DE VOTOS A FAVOR

PRESIDENTE JEREMIAS MORALES CRISTOBAL MUY BIEN COMPAÑEROS ESTA APROBADO EL ORDEN DEL DIA PARA QUE SE LLEVE ACABO ESTA SESION BIEN SEÑOR SECRETARIO CONTINUE CON EL SIGUIENTE PUNTO

SECRETARIO J.JESUS MARTINEZ MINTZITAR PUNTO NUMERO TRES LECTURA AL ACTA ANTERIOR A LOS CONSEJEROS SE DA LECTURA AL ACTA ANTERIOR.

PRESIDENTE JEREMIAS MORALES CRISTOBAL MUY BIEN SECRETARIO SE LE DIO LECTURA AL ACTA ANTERIOR ALGUNO DE USTEDES QUIERE HACER LOS CAMBIOS CORRESPONDIENTES DE NO SER ASI EL ACTA QUEDA APROBADA Y SIN MODIFICACIONES ADELANTE SEÑOR SECRETARIO CONTINUE CON EL SIGUIENTE PUNTO POR FAVOR.

SECRETARIO J.JESUS MARTINEZ MINTZITAR PUNTO NUMERO CUATRO PRESENTACION DE LA CUENTA PUBLICA ANUAL DEL 2024 PARA SU APROBACION PARA ESO LE SEDO LA PALABRA AL TESORERO

TESORERO GUILBALDO JERONIMO BRAVO BUENAS TARDES COMPAÑEROS CONSEJEROS ESTAMOS REUNIDOS PARA PRESENTARLES Y QUE APRUEBEN LA CUENTA PUBLICA ANUAL DE ENERO A DICIEMBRE DE 2024 LES HAGO ENTREGA DE UN INFORME IMPRESO MAS DETALLADO EN LA PRIMERA HOJA ESTAMOS PRESENTANDO EL ESTADO DE LA SITUACION FINANCIERA AL 31 DE DICIEMBRE TANBIEN LES ESTAMOS PRESENTANDO LOS INGRESOS PROPIOS. LOS FONDOS DE PARTICIPACION Y APORTACIONES QUE TUVIMOS EN ESTE AÑO TANTO LOS GASTOS QUE SE RELIZARON A NIVEL CAPITULO LO DEJO A SU CONSIDERACION COMPAÑEROS PARA SU APROBACION PARA QUE SEA PRESENTADO A LA AUDITORIA SUPERIOR DE MICHOACAN.

DIRECTORA DE OBRAS MARIA VICTORIA ESTA BIEN LA INFORMACION DE MI PARTE Y TAMBIEN PEDIRLES QUE SE DEN LOS CORTES DE CAJA DE CADA EVENTO QUE SE RELISE SERIA TODO DE MI PARTE GRASIAS

CONSEJERA SANDRA ZALPA ALVAREZ ESTOY DE ACUERDO CON EL INFORME QUE NOS ACABA DE PRESENTAR EL TESORERO

CONSEJERO RAMON DIEGO MORALES ESTOY DE ACUERDO CON EL INFORME DE GASTOS QUE SE HICIERON ESTE AÑO

PRESIDENTE JEREMIAS MORALES CRISTOBAL, PUES BIEN SEÑORES PUES YA NOS DIO UNA EXPLICACION DE TODOS LOS GASTOS DE CADA AREA EL TESORERO GUILBALDO JERONIMO BRAVO SEÑOR SECRETARIO POR FAVOR PASELO A VOTACION PARA A PROBAR LA CUENTA PUBLICA ANUAL 2024.

SECRETARIO J. JESUS MARTINEZ MINTZITAR, SEÑORES CONSEJEROS FAVOR DE LEVANTAR SU MANO LOS QUE ESTAN DE ACUERDO CON EL INFORME DE LA CUENTA PÚBLICA ANUAL 2024.

SE CRETARIO J. JESUS MARTINEZ MINZITAR SEÑOR PRESIDENTE LE INFORMO QUE CONTAMOS CON LA TOTALIDAD DE VOTOS A FAVOR

PRESIDENTE JEREMIAS MORALES CRISTOBAL MUY BIEN COMPAÑEROS ENTONCES QUEDA A PROBADA LA CUENTA PUBLICA ANUAL 2024.

PRESIDENTE JEREMIAS MORALES CRISTOBAL SEÑOR SECRETARIO PASEMOS AL SIGUIENTE PUNTO POR FAVOR

SECRETARIO J.JESUS MARTINEZ MINZITAR LE INFORMO SEÑOR PRESIDENTE QUE NO TENEMOS MAS PUNTOS A TRATAR.

5- SIERRE DE LA SESION.

PRESIDENTE JEREMIAS MORALES CRISTOBAL GRASIAS BUENO COMPAÑEROS ENTONCES DAMOS POR TERMINADA ESTA SESION EXTRAORDINARIA SIENDO LAS CATORCE HORAS CON CURENTA MINUTOS DEL DIA 26 DE MARZO DE 2025.

PASE DE LISTA.

NOMBRES	FIRMAS
C. JEREMIAS MORALES CRISTOBAL.	<u>Jeremias Morales C.</u>
C. J.JESUS MARTINEZ MINTZITAR.	<u>[Firma]</u>
C. J SANTOS ALVAREZ MARTÍNEZ.	<u>[Firma]</u>
C. GUILBALDO JERÓNIMO BRAVO.	<u>[Firma]</u>
C. MARÍA VICTORIA DIEGO MORALES.	<u>[Firma]</u>
C. ROMALDINO TOLENTINO DIEGO.	<u>[Firma]</u>
C. J. SOCORRO TADEO ROMERO.	<u>[Firma]</u>
C. RAMÓN DIEGO ALVAREZ.	<u>[Firma]</u>
C. JORGE HUGO CERVANTES ALVAREZ.	<u>[Firma]</u>
C. BERTHA ALICIA TOLENTINO CAMPOS.	<u>[Firma]</u>
C. ROSALBA MORALES BRAVO.	<u>[Firma]</u>
C. SANDRA ZALPA ALVAREZ.	<u>Sandra Zalpa A.</u>

C. CAREN BERENICE ESPÍNOLA ESTRADA.

Caren Berenice E.E.

C. MA. LUISA JOAQUÍN BRAVO

Ma Luisa J.B.

C. ANGÉLICA MARÍA ALVAREZ RAMÍREZ

Angélica M.A.R.

C. SILVIA TOLENTINO MARTÍNEZ.

Silvia Tolentino M.

EL QUE SE SUSCRIBE J. JESÚS MARTÍNEZ MINTZITAR, CONSEJO SECRETARIO DEL CONSEJO DE ADMINISTRACIÓN DE LA TENENCIA DE SANTA CRUZ TANACO, MICHOACÁN Y CONFORME AL ARTICULO 69 FRACCIÓN VIII DEL BANDO DE GOBIERNO DE LA TENENCIA DE SANTA CRUZ TANACO MICHOACÁN DE OCAMPO.

CERTIFICA

QUE EL PRESENTE DOCUMENTO EN 4 HOJA(S) ÚTIL(ES) POR UN LADO ES COPIA FIEL DEL ORIGINAL, EL CUAL TUVE A LA VISTA Y DOY FE.

SANTA CRUZ TANACO, MICHOACÁN A 26 DE MARZO DEL 2025

ATENTAMENTE


EL CONSEJERO SECRETARIO DE ADMINISTRACIÓN



C. J. JESUS MARTINEZ MINTZITAR

TENENCIA DE TANACO
Conciliación entre los Egresos Presupuestarios y los Gastos Contables
Del 01/01/2024 al 31/12/2024
(Cifras en Pesos)

1. Total de Egresos Presupuestarios	\$16,882,957.67
2. Menos Egresos Presupuestarios No Contables	\$6,990,839.42
2.1 Materias Primas y Materiales de Producción y Comercialización	\$0.00
2.2 Materiales y Suministros	\$1,075,882.04
2.3 Mobiliario y Equipo de Administración	\$95,082.98
2.4 Mobiliario y Equipo Educativo y Recreativo	\$0.00
2.5 Equipo e Instrumental Médico y de Laboratorio	\$0.00
2.6 Vehículos y Equipo de Transporte	\$124,000.00
2.7 Equipo de Defensa y Seguridad	\$0.00
2.8 Maquinaria, Otros Equipos y Herramientas	\$87,840.00
2.9 Activos Biológicos	\$0.00
2.10 Bienes Inmuebles	\$0.00
2.11 Activos Intangibles	\$0.00
2.12 Obra Pública en Bienes de Dominio Público	\$5,122,986.96
2.13 Obra Pública en Bienes Propios	\$485,047.44
2.14 Acciones y Participaciones de Capital	\$0.00
2.15 Compra de Títulos y Valores	\$0.00
2.16 Concesión de Préstamos	\$0.00
2.17 Inversiones en Fideicomisos, Mandatos y Otros Análogos	\$0.00
2.18 Provisiones para Contingencias y Otras Erogaciones Especiales	\$0.00
2.19 Amortización de la Deuda Pública	\$0.00
2.20 Adeudos de Ejercicios Fiscales Anteriores (ADEFAS)	\$0.00
2.21 Otros Egresos Presupuestarios No Contables	\$0.00
3. Más Gastos Contables No Presupuestarios	\$0.00
3.1 Estimaciones, Depreciaciones, Deterioros, Obsolescencia y Amortizaciones	\$0.00
3.2 Provisiones	\$0.00
3.3 Disminución de Inventarios	\$0.00
3.4 Aumento por Insuficiencia de Estimaciones por Pérdida o Deterioro u Obsolescencia	\$0.00
3.5 Aumento por Insuficiencia de Provisiones	\$0.00
3.6 Otros Gastos	\$0.00
3.7 Otros Gastos Contables No Presupuestarios	\$0.00
4. Total de Gastos Contables	\$9,892,118.25



C. JEREMIAS MORALES CRISTOBAL



C. J SANTOS ALVAREZ
MARTINEZ



C. GUILBALDO
JERONIMO BRAVO




L.C. BLANCA ESMERALDA RAMIREZ
GARCIA

TENENCIA DE TANACO Conciliación entre los Ingresos Presupuestarios y Contables Del 01/01/2024 al 31/12/2024 (Cifras en Pesos)	
1. Total de Ingresos Presupuestarios	\$15,880,907.82
2. Más Ingresos Contables No Presupuestarios	\$0.00
2.1 Ingresos Financieros	\$0.00
2.2 Incremento por Variación de Inventarios	\$0.00
2.3 Disminución del Exceso de Estimaciones por Pérdida o Deterioro u Obsolescencia	\$0.00
2.4 Disminución del Exceso de Provisiones	\$0.00
2.5 Otros Ingresos y Beneficios Varios	\$0.00
2.6 Otros Ingresos Contables No Presupuestarios	\$0.00
3. Menos Ingresos Presupuestarios No Contables	\$0.00
3.1 Aprovechamientos Patrimoniales	\$0.00
3.2 Ingresos Derivados de Financiamientos	\$0.00
3.3 Otros Ingresos Presupuestarios No Contables	\$0.00
4. Total de Ingresos Contables	\$15,880,907.82



C. JEREMIAS MORALES CRISTOBAL



C. J SANTOS ALVAREZ MARTINEZ




C. GUILBALDO JERONIMO BRAVO



L.C. BLANCA ESMERALDA RAMIREZ GARCIA

TENENCIA DE TANACO
ESTADO DE ACTIVIDADES
DEL 01/01/2024 AL 31/12/2024
(EN PESOS)


Concepto	2024	2023
INGRESOS Y OTROS BENEFICIOS		
INGRESOS DE GESTIÓN	\$814,689.89	\$699,739.53
Impuestos	\$0.00	\$0.00
Cuotas y Aportaciones de Seguridad Social	\$0.00	\$0.00
Contribuciones de Mejoras	\$0.00	\$0.00
Derechos	\$791,966.63	\$468,864.41
Productos	\$22,723.26	\$46,875.12
Aprovechamientos	\$0.00	\$0.00
Ingresos por Venta de Bienes y Prestación de Servicios	\$0.00	\$184,000.00
PARTICIPACIONES, APORTACIONES, CONVENIOS, INCENTIVOS DERIVADOS	\$15,066,217.93	\$15,622,849.49
Participaciones, Aportaciones, Convenios, Incentivos Derivados de la Transferencias, Asignaciones, Subsidios y Subvenciones, y Pensiones y	\$15,066,217.93	\$15,622,849.49
	\$0.00	\$0.00
OTROS INGRESOS Y BENEFICIOS	\$0.00	\$0.00
Ingresos Financieros	\$0.00	\$0.00
Incremento por Variación de Inventarios	\$0.00	\$0.00
Disminución del Exceso de Estimaciones por Pérdida o Deterioro u	\$0.00	\$0.00
Disminución del Exceso de Provisiones	\$0.00	\$0.00
Otros Ingresos y Beneficios Varios	\$0.00	\$0.00
Total de Ingresos y Otros Beneficios	\$15,880,907.82	\$16,322,589.02
GASTOS Y OTRAS PÉRDIDAS		
GASTOS DE FUNCIONAMIENTO	\$10,143,907.00	\$8,586,675.50
Servicios Personales	\$6,429,241.73	\$5,502,140.52
Materiales y Suministros	\$1,059,322.04	\$1,239,307.12
Servicios Generales	\$2,655,343.23	\$1,845,227.86
Trasferencias, Asignaciones, Subsidios y Otras Ayudas	\$718,919.00	\$594,691.16
Transferencias Internas y Asignaciones al Sector Público	\$0.00	-\$76,500.00
Transferencias al Resto del Sector Público	\$0.00	\$0.00
Subsidios y Subvenciones	\$394,663.00	\$280,020.00
Ayudas Sociales	\$324,256.00	\$391,171.16
Pensiones y Jubilaciones	\$0.00	\$0.00
Transferencias a Fideicomisos, Mandatos y Contratos Análogos	\$0.00	\$0.00
Transferencia a la Seguridad Social	\$0.00	\$0.00
Donativos	\$0.00	\$0.00
Transferencias al Exterior	\$0.00	\$0.00
PARTICIPACIONES Y APORTACIONES	\$0.00	\$0.00
Participaciones	\$0.00	\$0.00
Aportaciones	\$0.00	\$0.00
Convenios	\$0.00	\$0.00
INTERESES, COMISIONES Y OTROS GASTOS DE LA DEUDA PÚBLICA	\$0.00	\$0.00
Intereses de la Deuda Pública	\$0.00	\$0.00
Comisiones de la Deuda Pública	\$0.00	\$0.00
Gastos de la Deuda Pública	\$0.00	\$0.00
Costo por Coberturas	\$0.00	\$0.00
Apoyos Financieros	\$0.00	\$0.00
OTROS GASTOS Y PÉRDIDAS EXTRAORDINARIAS	\$0.00	\$0.00
Estimaciones, Depreciaciones, Deterioros, Obsolescencia y	\$0.00	\$0.00
Provisiones	\$0.00	\$0.00
Disminución de inventarios	\$0.00	\$0.00
Aumento por Insuficiencia de Estimaciones por Pérdida o Deterioro u	\$0.00	\$0.00
Aumento por Insuficiencia de Provisiones	\$0.00	\$0.00
Otros Gastos	\$0.00	\$0.00
INVERSIÓN PÚBLICA	\$0.00	\$6,879,129.64
Inversión Pública no Capitalizable	\$0.00	\$6,879,129.64
Total de Gastos y Otras Pérdidas	\$10,862,826.00	\$16,060,496.30



C. JEREMIAS MORALES
CRISTOBAL



C. J SANTOS ALVAREZ
MARTINEZ



C. GUILBALDO JERONIMO
BRAVO



L.C. BLANCA ESMERALDA RAMIREZ
GARCIA

TANACO
ESTADO DE CAMBIOS EN LA SITUACIÓN FINANCIERA
DEL 01/01/2024 AL 31/12/2024
(En pesos)

CONCEPTO	Origen	Aplicación
ACTIVO		
Activo Circulante	\$398,289.46	\$6,033,793.27
Efectivo y Equivalentes	\$398,289.46	\$13,661.60
Derechos a Recibir Efectivo o Equivalentes	\$383,119.38	\$0.00
Derechos a Recibir Bienes o Servicios	\$15,170.08	\$0.00
Inventarios	\$0.00	\$0.00
Almacenes	\$0.00	\$0.00
Estimación por Pérdida o Deterioro de Activos Circulantes	\$0.00	\$13,661.60
Otros Activos Circulantes	\$0.00	\$0.00
	\$0.00	\$0.00
Activo No Circulante		
Inversiones Financieras a Largo Plazo	\$0.00	\$6,020,131.67
Derechos a Recibir Efectivo o Equivalentes a Largo Plazo	\$0.00	\$0.00
Bienes Inmuebles, Infraestructura y Construcciones en Proceso	\$0.00	\$0.00
Bienes Muebles	\$0.00	\$5,778,208.69
Activos Intangibles	\$0.00	\$241,922.98
Depreciación, Deterioro y Amortización Acumulada de Bienes	\$0.00	\$0.00
Activos Diferidos	\$0.00	\$0.00
Estimación por Pérdida o Deterioro de Activos no Circulantes	\$0.00	\$0.00
Otros Activos no Circulantes	\$0.00	\$0.00
	\$0.00	\$0.00
PASIVO		
Pasivo Circulante	\$617,412.47	\$87,478.51
Cuentas por Pagar a Corto Plazo	\$617,412.47	\$87,478.51
Documentos por Pagar a Corto Plazo	\$617,412.47	\$0.00
Porción a Corto Plazo de la Deuda Pública a Largo Plazo	\$0.00	\$0.00
Títulos y Valores a Corto Plazo	\$0.00	\$0.00
Pasivos Diferidos a Corto Plazo	\$0.00	\$0.00
Fondos y Bienes de Terceros en Garantía y/o Administración a Corto Plazo	\$0.00	\$87,478.51
Provisiones a Corto Plazo	\$0.00	\$0.00
Otros Pasivos a Corto Plazo	\$0.00	\$0.00
	\$0.00	\$0.00
Pasivo No Circulante	\$0.00	\$0.00

25/03/2025

Cuentas por Pagar a Largo Plazo	\$0.00	\$0.00
Documentos por Pagar a Largo Plazo	\$0.00	\$0.00
Deuda Pública a Largo Plazo	\$0.00	\$0.00
Pasivos Diferidos a Largo Plazo	\$0.00	\$0.00
Fondos y Bienes de Terceros en Garantía y/o en Administración a Largo Plazo	\$0.00	\$0.00
Provisiones a Largo Plazo	\$0.00	\$0.00
HACIENDA PÚBLICA/PATRIMONIO		
Hacienda Pública/Patrimonio Contribuido	\$5,105,569.85	\$0.00
Aportaciones	\$0.00	\$0.00
Donaciones de Capital	\$0.00	\$0.00
Actualización de la Hacienda Pública/Patrimonio	\$0.00	\$0.00
	\$0.00	\$0.00
Hacienda Pública/Patrimonio Generado		
Resultados del Ejercicio (Ahorro/Desahorro)	\$5,105,569.85	\$0.00
Resultados de Ejercicios Anteriores	\$4,755,989.10	\$0.00
Revalúos	\$349,580.75	\$0.00
Reservas	\$0.00	\$0.00
Rectificaciones de Resultados de Ejercicios Anteriores	\$0.00	\$0.00
	\$0.00	\$0.00
Exceso o Insuficiencia en la Actualización de la Hacienda Pública/Patrimonio		
Resultado por Posición Monetaria	\$0.00	\$0.00
Resultado por Tendencia de Activos no Monetarios	\$0.00	\$0.00
	\$0.00	\$0.00



"Bajo protesta de decir verdad, declaramos que este reporte y sus notas son razonablemente correctos, y son responsabilidad del emisor."

TENENCIA DE TANACO
ESTADO DE FLUJOS DE EFECTIVO
DEL 01/01/2024 AL 31/12/2024
(En pesos)
Fuente de financiamiento: 2505 FONDO III 2024

CONCEPTO	2024	2023
Flujos de Efectivo de las Actividades de Operación		
Origen	\$5,672,831.05	\$0.00
Impuestos	\$0.00	\$0.00
Cuotas y Aportaciones de Seguridad Social	\$0.00	\$0.00
Contribuciones de Mejoras	\$0.00	\$0.00
Derechos	\$0.00	\$0.00
Productos	\$354.15	\$0.00
Aprovechamientos	\$0.00	\$0.00
Ingresos por Venta de Bienes y Prestación de Servicios	\$0.00	\$0.00
Participaciones, Aportaciones, Convenios, Incentivos Derivados de la Colaboración Fiscal y Fondos Distintos de Aportaciones	\$5,672,476.90	\$0.00
Transferencias, Asignaciones, Subsidios y Subvenciones, y Pensiones y Jubilaciones	\$0.00	\$0.00
Otros Orígenes de Operación	\$0.00	\$0.00
Aplicación	\$458.20	\$0.00
Servicios Personales	\$0.00	\$0.00
Materiales y Suministros	\$0.00	\$0.00
Servicios Generales	\$458.20	\$0.00
Transferencias Internas y Asignaciones al Sector Público	\$0.00	\$0.00
Transferencias al resto del Sector Público	\$0.00	\$0.00
Subsidios y Subvenciones	\$0.00	\$0.00
Ayudas Sociales	\$0.00	\$0.00
Pensiones y Jubilaciones	\$0.00	\$0.00
Transferencias a Fideicomisos, Mandatos y Contratos Análogos	\$0.00	\$0.00
Transferencias a la Seguridad Social	\$0.00	\$0.00
Donativos	\$0.00	\$0.00
Transferencias al Exterior	\$0.00	\$0.00
Participaciones	\$0.00	\$0.00
Aportaciones	\$0.00	\$0.00
Convenios	\$0.00	\$0.00
Otras Aplicaciones de Operación	\$5,672,372.85	\$0.00
Flujos Netos de Efectivo por Actividades de Operación		
Flujos de Efectivo de las Actividades de Inversión	\$0.00	\$0.00
Origen	\$0.00	\$0.00
Bienes Inmuebles, Infraestructura y Construcciones en Proceso	\$0.00	\$0.00
Bienes Muebles	\$0.00	\$0.00
Otros Orígenes de Inversión	\$5,576,034.09	\$0.00
Aplicación	\$5,576,034.09	\$0.00
Bienes Inmuebles, Infraestructura y Construcciones en Proceso	\$0.00	\$0.00
Bienes Muebles	\$0.00	\$0.00
Otros Orígenes de Inversión	\$5,576,034.09	\$0.00
Flujos Netos de Efectivo por Actividades de Inversión		
Flujo de Efectivo de las Actividades de Financiamiento	\$0.00	\$0.00
Origen	\$0.00	\$0.00
Endeudamiento Neto	\$0.00	\$0.00
Interno	\$0.00	\$0.00
Externo	\$0.00	\$0.00
Otros Orígenes de Financiamiento	\$0.00	\$0.00
Aplicación	\$0.00	\$0.00
Servicios de la Deuda	\$0.00	\$0.00
Interno	\$0.00	\$0.00
Externo	\$0.00	\$0.00
Otras Aplicaciones de Financiamiento	\$0.00	\$0.00
Flujos Netos de Efectivo por Actividades de Financiamiento	\$5,672,372.85	\$0.00
Incremento/Disminución Neta en el Efectivo y Equivalentes al Efectivo	\$0.00	\$0.00
Efectivo y Equivalentes al Efectivo al Inicio del Ejercicio	\$0.00	\$0.00
Efectivo y Equivalentes al Efectivo al Final del Ejercicio		



C. JEREMIAS MORALES CRISTOBAL



C. J SANTOS ALVAREZ MARTINEZ





C. GUILLEBALDO JERONIMO BRAVO



"Bajo protesta de decir verdad, declaramos que este reporte y sus notas son razonablemente correctos, y son responsabilidad del emisor."

TENENCIA DE TANACO
ESTADO DE FLUJOS DE EFECTIVO
DEL 01/01/2024 AL 31/12/2024
(En pesos)
Fuente de financiamiento: 2506 FONDO IV 2024

CONCEPTO	2024	2023
Flujos de Efectivo de las Actividades de Operación	\$3,133,951.25	\$0.00
Origen	\$0.00	\$0.00
Impuestos	\$0.00	\$0.00
Cuotas y Aportaciones de Seguridad Social	\$0.00	\$0.00
Contribuciones de Mejoras	\$248,043.42	\$0.00
Derechos	\$278.69	\$0.00
Productos	\$0.00	\$0.00
Aprovechamientos	\$0.00	\$0.00
Ingresos por Venta de Bienes y Prestación de Servicios	\$2,885,629.14	\$0.00
Participaciones, Aportaciones, Convenios, Incentivos Derivados de la Colaboración Fiscal y Fondos Distintos de Aportaciones	\$0.00	\$0.00
Transferencias, Asignaciones, Subsidios y Subvenciones, y Pensiones y Jubilaciones	\$0.00	\$0.00
Otros Orígenes de Operación	\$3,287,566.76	\$0.00
Aplicación	\$1,884,341.65	\$0.00
Servicios Personales	\$564,160.58	\$0.00
Materiales y Suministros	\$758,439.53	\$0.00
Servicios Generales	\$0.00	\$0.00
Transferencias Internas y Asignaciones al Sector Público	\$0.00	\$0.00
Transferencias al resto del Sector Público	\$26,625.00	\$0.00
Subsidios y Subvenciones	\$54,000.00	\$0.00
Ayudas Sociales	\$0.00	\$0.00
Pensiones y Jubilaciones	\$0.00	\$0.00
Transferencias a Fideicomisos, Mandatos y Contratos Análogos	\$0.00	\$0.00
Transferencias a la Seguridad Social	\$0.00	\$0.00
Donativos	\$0.00	\$0.00
Transferencias al Exterior	\$0.00	\$0.00
Participaciones	\$0.00	\$0.00
Aportaciones	\$0.00	\$0.00
Convenios	\$0.00	\$0.00
Otras Aplicaciones de Operación	-\$153,615.51	\$0.00
Flujos Netos de Efectivo por Actividades de Operación	\$0.00	\$0.00
Flujos de Efectivo de las Actividades de inversión	\$0.00	\$0.00
Origen	\$0.00	\$0.00
Bienes Inmuebles, Infraestructura y Construcciones en Proceso	\$0.00	\$0.00
Bienes Muebles	\$0.00	\$0.00
Otros Orígenes de Inversión	\$83,139.98	\$0.00
Aplicación	\$0.00	\$0.00
Bienes Inmuebles, Infraestructura y Construcciones en Proceso	\$83,139.98	\$0.00
Bienes Muebles	\$0.00	\$0.00
Otros Orígenes de Inversión	-\$83,139.98	\$0.00
Flujos Netos de Efectivo por Actividades de Inversión	\$0.00	\$0.00
Flujo de Efectivo de las Actividades de Financiamiento	\$0.00	\$0.00
Origen	\$0.00	\$0.00
Endeudamiento Neto	\$0.00	\$0.00
Interno	\$0.00	\$0.00
Externo	\$0.00	\$0.00
Otros Orígenes de Financiamiento	\$0.00	\$0.00
Aplicación	\$0.00	\$0.00
Servicios de la Deuda	\$0.00	\$0.00
Interno	\$0.00	\$0.00
Externo	\$0.00	\$0.00
Otras Aplicaciones de Financiamiento	\$0.00	\$0.00
Flujos Netos de Efectivo por Actividades de Financiamiento	-\$153,615.51	\$0.00
Incremento/Disminución Neta en el Efectivo y Equivalentes al Efectivo	\$0.00	\$0.00
Efectivo y Equivalentes al Efectivo al Inicio del Ejercicio	\$0.00	\$0.00
Efectivo y Equivalentes al Efectivo al Final del Ejercicio	\$0.00	\$0.00



"Bajo protesta de decir verdad, declaramos que este reporte y sus notas son razonablemente correctos, y son responsabilidad del emisor."

TENENCIA DE TANACO
ESTADO DE FLUJOS DE EFECTIVO
DEL 01/01/2024 AL 31/12/2024
(En pesos)

Fuente de financiamiento: 1503 FONDO GENERAL DE PARTICIPACIONES 2024

CONCEPTO	2024	2023
Flujos de Efectivo de las Actividades de Operación		
Origen	\$6,299,833.27	\$0.00
Impuestos	\$0.00	\$0.00
Cuotas y Aportaciones de Seguridad Social	\$0.00	\$0.00
Contribuciones de Mejoras	\$0.00	\$0.00
Derechos	\$27.38	\$0.00
Productos	\$0.00	\$0.00
Aprovechamientos	\$0.00	\$0.00
Ingresos por Venta de Bienes y Prestación de Servicios	\$6,299,805.89	\$0.00
Participaciones, Aportaciones, Convenios, Incentivos Derivados de la Colaboración Fiscal y Fondos Distintos de Aportaciones	\$0.00	\$0.00
Transferencias, Asignaciones, Subsidios y Subvenciones, y Pensiones y Jubilaciones	\$0.00	\$0.00
Otros Orígenes de Operación	\$6,390,544.25	\$0.00
Aplicación	\$4,248,583.65	\$0.00
Servicios Personales	\$435,341.41	\$0.00
Materiales y Suministros	\$1,336,224.19	\$0.00
Servicios Generales	\$0.00	\$0.00
Transferencias Internas y Asignaciones al Sector Público	\$0.00	\$0.00
Transferencias al resto del Sector Público	\$159,750.00	\$0.00
Subsidios y Subvenciones	\$210,645.00	\$0.00
Ayudas Sociales	\$0.00	\$0.00
Pensiones y Jubilaciones	\$0.00	\$0.00
Transferencias a Fideicomisos, Mandatos y Contratos Análogos	\$0.00	\$0.00
Transferencias a la Seguridad Social	\$0.00	\$0.00
Donativos	\$0.00	\$0.00
Transferencias al Exterior	\$0.00	\$0.00
Participaciones	\$0.00	\$0.00
Aportaciones	\$0.00	\$0.00
Convenios	\$0.00	\$0.00
Otras Aplicaciones de Operación	-\$90,710.98	\$0.00
Flujos Netos de Efectivo por Actividades de Operación		\$0.00
Flujos de Efectivo de las Actividades de Inversión		
Origen	\$0.00	\$0.00
Bienes Inmuebles, Infraestructura y Construcciones en Proceso	\$0.00	\$0.00
Bienes Muebles	\$0.00	\$0.00
Otros Orígenes de Inversión	\$6,290.00	\$0.00
Aplicación	\$0.00	\$0.00
Bienes Inmuebles, Infraestructura y Construcciones en Proceso	\$6,290.00	\$0.00
Bienes Muebles	\$0.00	\$0.00
Otros Orígenes de Inversión	-\$6,290.00	\$0.00
Flujos Netos de Efectivo por Actividades de Inversión		\$0.00
Flujo de Efectivo de las Actividades de Financiamiento		
Origen	\$0.00	\$0.00
Endeudamiento Neto	\$0.00	\$0.00
Interno	\$0.00	\$0.00
Externo	\$0.00	\$0.00
Otros Orígenes de Financiamiento	\$0.00	\$0.00
Aplicación	\$0.00	\$0.00
Servicios de la Deuda	\$0.00	\$0.00
Interno	\$0.00	\$0.00
Externo	\$0.00	\$0.00
Otras Aplicaciones de Financiamiento	\$0.00	\$0.00
Flujos Netos de Efectivo por Actividades de Financiamiento	-\$90,710.98	\$0.00
Incremento/Disminución Neta en el Efectivo y Equivalentes al Efectivo	\$0.00	\$0.00
Efectivo y Equivalentes al Efectivo al Inicio del Ejercicio	\$0.00	\$0.00
Efectivo y Equivalentes al Efectivo al Final del Ejercicio	\$0.00	\$0.00



Jeremias Morales C.
 C. JEREMIAS MORALES CRISTOBAL



C. J. SANTOS




GUILEBALDO JERONIMO BRAVO



"Bajo protesta de decir verdad, declaramos que este reporte y sus notas son razonablemente correctos, y son responsabilidad del emisor."

TENENCIA DE TANACO
ESTADO DE FLUJOS DE EFECTIVO
DEL 01/01/2024 AL 31/12/2024
(En pesos)
Fuente de financiamiento: 1001 RECURSOS PROPIOS

CONCEPTO	2024	2023
Flujos de Efectivo de las Actividades de Operación	\$257,023.63	\$21,435.30
Origen	\$0.00	\$0.00
Impuestos	\$0.00	\$0.00
Cuotas y Aportaciones de Seguridad Social	\$0.00	\$0.00
Contribuciones de Mejoras	\$26,680.00	\$0.00
Derechos	\$22,037.63	\$0.30
Productos	\$0.00	\$0.00
Aprovechamientos	\$0.00	\$0.00
Ingresos por Venta de Bienes y Prestación de Servicios	\$208,306.00	\$21,435.00
Participaciones, Aportaciones, Convenios, Incentivos Derivados de la Colaboración Fiscal y Fondos Distintos de Aportaciones	\$0.00	\$0.00
Transferencias, Asignaciones, Subsidios y Subvenciones, y Pensiones y Jubilaciones	\$0.00	\$0.00
Otros Orígenes de Operación	\$197,540.01	\$9,550.00
Aplicación	\$0.00	\$0.00
Servicios Personales	\$3,258.00	\$0.00
Materiales y Suministros	\$40,655.01	\$0.00
Servicios Generales	\$0.00	\$0.00
Transferencias Internas y Asignaciones al Sector Público	\$0.00	\$0.00
Transferencias al resto del Sector Público	\$141,132.00	\$0.00
Subsidios y Subvenciones	\$12,495.00	\$9,550.00
Ayudas Sociales	\$0.00	\$0.00
Pensiones y Jubilaciones	\$0.00	\$0.00
Transferencias a Fideicomisos, Mandatos y Contratos Análogos	\$0.00	\$0.00
Transferencias a la Seguridad Social	\$0.00	\$0.00
Donativos	\$0.00	\$0.00
Transferencias al Exterior	\$0.00	\$0.00
Participaciones	\$0.00	\$0.00
Aportaciones	\$0.00	\$0.00
Convenios	\$0.00	\$0.00
Otras Aplicaciones de Operación	\$59,483.62	\$11,885.30
Flujos Netos de Efectivo por Actividades de Operación	\$0.00	\$0.00
Flujos de Efectivo de las Actividades de Inversión	\$0.00	\$0.00
Origen	\$0.00	\$0.00
Bienes Inmuebles, Infraestructura y Construcciones en Proceso	\$0.00	\$0.00
Bienes Muebles	\$0.00	\$0.00
Otros Orígenes de Inversión	\$28,493.00	\$0.00
Aplicación	\$0.00	\$0.00
Bienes Inmuebles, Infraestructura y Construcciones en Proceso	\$28,493.00	\$0.00
Bienes Muebles	\$0.00	\$0.00
Otros Orígenes de Inversión	\$28,493.00	\$0.00
Flujos Netos de Efectivo por Actividades de Inversión	\$0.00	\$0.00
Flujo de Efectivo de las Actividades de Financiamiento	\$0.00	\$0.00
Origen	\$0.00	\$0.00
Endeudamiento Neto	\$0.00	\$0.00
Interno	\$0.00	\$0.00
Externo	\$0.00	\$0.00
Otros Orígenes de Financiamiento	\$0.00	\$0.00
Aplicación	\$0.00	\$0.00
Servicios de la Deuda	\$0.00	\$0.00
Interno	\$0.00	\$0.00
Externo	\$0.00	\$0.00
Otras Aplicaciones de Financiamiento	\$0.00	\$0.00
Flujos Netos de Efectivo por Actividades de Financiamiento	\$59,483.62	\$11,885.30
Incremento/Disminución Neta en el Efectivo y Equivalentes al Efectivo	\$0.00	\$0.00
Efectivo y Equivalentes al Efectivo al Inicio del Ejercicio	\$0.00	\$0.00
Efectivo y Equivalentes al Efectivo al Final del Ejercicio	\$0.00	\$0.00




"Bajo protesta de decir verdad, declaramos que este reporte y sus notas son razonablemente correctos y son responsabilidad del emisor."

TANACO
Estado de situación financiera
AL ANUAL DEL 2024
(En pesos)

CONCEPTO	2024	2023	CONCEPTO	2024	2023
ACTIVO			PASIVO		
Activo Circulante			Pasivo Circulante		
Efectivo y Equivalentes	\$720,753.53	\$1,103,872.91	Cuentas por Pagar a Corto Plazo	\$1,668,351.34	\$1,050,938.87
Derechos a Recibir Efectivo o Equivalentes	\$6,016.97	\$21,187.05	Documentos por Pagar a Corto Plazo	\$0.00	\$0.00
Derechos a Recibir Bienes o Servicios	\$0.00	\$0.00	Porción a Corto Plazo de la Deuda Pública	\$0.00	\$0.00
Inventarios	\$0.00	\$0.00	Títulos y Valores a Corto Plazo	\$0.00	\$0.00
Almacenes	\$34,261.51	\$20,599.91	Pasivos Diferidos a Corto Plazo	\$9.55	\$87,488.06
Estimación por Pérdida o Deterioro de	\$0.00	\$0.00	Fondos y Bienes de Terceros en Garantía	\$0.00	\$0.00
Otros Activos Circulantes	\$0.00	\$0.00	Provisiones a Corto Plazo	\$0.00	\$0.00
			Otros Pasivos a Corto Plazo	\$0.00	\$0.00
Total de Activos Circulantes	\$761,032.01	\$1,145,659.87	Total de Pasivos Circulantes	\$1,668,360.89	\$1,138,426.93
Activos No Circulantes			Pasivo No Circulante		
Inversiones Financieras a Largo Plazo	\$0.00	\$0.00	Cuentas por Pagar a Largo Plazo	\$0.00	\$0.00
Derechos a Recibir Efectivo o Equivalentes	\$0.00	\$0.00	Documentos por Pagar a Largo Plazo	\$0.00	\$0.00
Bienes Inmuebles, Infraestructura y Otros	\$20,359,199.20	\$14,580,990.51	Deuda Pública a Largo Plazo	\$0.00	\$0.00
Bienes Muebles	\$2,241,484.41	\$1,999,561.43	Pasivos Diferidos a Largo Plazo	\$0.00	\$0.00
Activos Intangibles	\$0.00	\$0.00	Fondos y Bienes de Terceros en Garantía	\$0.00	\$0.00
Depreciación, Deterioro y Amortización	\$0.00	\$0.00	Provisiones a Largo Plazo	\$0.00	\$0.00
Activos Diferidos	\$0.00	\$0.00			
Estimación por Pérdida o Deterioro de	\$212,707.00	\$212,707.00	Total de Pasivos No Circulantes	\$0.00	\$0.00
Otros Activos no Circulantes	\$0.00	\$0.00			
Total de Activos No Circulantes	\$22,813,390.61	\$16,793,258.94	Total del Pasivo	\$1,668,360.89	\$1,138,426.93
Total del Activo	\$23,574,422.62	\$17,938,918.81	HACIENDA PÚBLICA/PATRIMONIO		
			Hacienda Pública/Patrimonio Contributivo	\$0.00	\$0.00
			Aportaciones	\$0.00	\$0.00
			Donaciones de Capital	\$0.00	\$0.00

		Actualización de la Hacienda Pública/P	\$0.00	\$0.00
		Hacienda Pública/Patrimonio Generac	\$21,906,061.73	\$16,800,491.88
		Resultados del Ejercicio (Ahorro/Desah	\$5,018,081.82	\$262,092.72
		Resultados de Ejercicios Anteriores	\$16,887,979.91	\$16,538,399.16
		Revalúos	\$0.00	\$0.00
		Reservas	\$0.00	\$0.00
		Rectificaciones de Resultados de Ejerci	\$0.00	\$0.00
		Exceso o Insuficiencia en la Actualizac	\$0.00	\$0.00
		Resultado por Posición Monetaria	\$0.00	\$0.00
		Resultado por Tendencia de Activos no	\$0.00	\$0.00
		Total de Hacienda Pública/Patrimonio	\$21,906,061.73	\$16,800,491.88
		Total del Pasivo y Hacienda Pública/Pa	\$23,574,422.62	\$17,938,918.81



C. JEREMIAS MORALES CRISTOBAL



C. J SANTOS, ALVAREZ MARTINEZ



C. GUILBALDO JERONIMO BRAVO



L.C. BLANCA ESMERALDA RAMIREZ GARCIA

"Bajo protesta de decir verdad, declaramos que este reporte y sus notas son razonablemente correctos, y son responsabilidad del emisor."

TENENCIA DE TANACO
ESTADO DE VARIACIÓN EN LA HACIENDA PÚBLICA
DEL 01/01/2024 AL 31/12/2024
(EN PESOS)

Concepto	Hacienda Pública / Patrimonio Contribuido	Hacienda Pública / Patrimonio Generado de Ejercicios Anteriores	Hacienda Pública / Patrimonio Generado del Ejercicio	Exceso o Insuficiencia en la Actualización de la Hacienda Pública / Patrimonio	TOTAL
Hacienda Pública / Patrimonio Contribuido Neto 2023	\$0.00	\$0.00	\$0.00	\$0.00	\$0.00
Aportaciones	\$0.00	\$0.00	\$0.00	\$0.00	\$0.00
Donaciones de Capital	\$0.00	\$0.00	\$0.00	\$0.00	\$0.00
Actualización de la Hacienda Pública/Patrimonio	\$0.00	\$0.00	\$0.00	\$0.00	\$0.00
Hacienda Pública / Patrimonio Generado Neto de 2023	\$0.00	\$16,538,399.16	\$262,092.72	\$0.00	\$16,800,491.88
Resultados del Ejercicio (Ahorro/Desahorro)	\$0.00	\$0.00	\$262,092.72	\$0.00	\$262,092.72
Resultados de Ejercicios Anteriores	\$0.00	\$16,538,399.16	\$0.00	\$0.00	\$16,538,399.16
Revalúos	\$0.00	\$0.00	\$0.00	\$0.00	\$0.00
Reservas	\$0.00	\$0.00	\$0.00	\$0.00	\$0.00
Rectificaciones de Resultados de Ejercicios Anteriores	\$0.00	\$0.00	\$0.00	\$0.00	\$0.00
Exceso o Insuficiencia en la Actualización de la Hacienda Pública / Patrimonio Neto de 2023	\$0.00	\$0.00	\$0.00	\$0.00	\$0.00
Resultado por Posición Monetaria	\$0.00	\$0.00	\$0.00	\$0.00	\$0.00
Resultado por Tenencia de Activos no Monetarios	\$0.00	\$0.00	\$0.00	\$0.00	\$0.00
Hacienda Pública / Patrimonio Neto Final de 2023	\$0.00	\$16,538,399.16	\$262,092.72	\$0.00	\$16,800,491.88
Cambios en la Hacienda Pública / Patrimonio Contribuido Neto de 2024	\$0.00	\$0.00	\$0.00	\$0.00	\$0.00
Aportaciones	\$0.00	\$0.00	\$0.00	\$0.00	\$0.00
Donaciones de Capital	\$0.00	\$0.00	\$0.00	\$0.00	\$0.00
Actualización de la Hacienda Pública/Patrimonio	\$0.00	\$0.00	\$0.00	\$0.00	\$0.00
Variaciones de la Hacienda Pública / Patrimonio Generado Neto de 2024	\$0.00	\$16,887,979.91	\$4,755,989.10	\$0.00	\$21,643,969.01
Resultados del Ejercicio (Ahorro/Desahorro)	\$0.00	\$0.00	\$5,018,081.82	\$0.00	\$5,018,081.82
Resultados de Ejercicios Anteriores	\$0.00	\$16,887,979.91	-\$262,092.72	\$0.00	\$16,625,887.19
Revalúos	\$0.00	\$0.00	\$0.00	\$0.00	\$0.00
Reservas	\$0.00	\$0.00	\$0.00	\$0.00	\$0.00
Rectificaciones de Resultados de Ejercicios Anteriores	\$0.00	\$0.00	\$0.00	\$0.00	\$0.00
Cambios en el Exceso o Insuficiencia en la Actualización de la Hacienda Pública / Patrimonio Neto de 2024	\$0.00	\$0.00	\$0.00	\$0.00	\$0.00
Resultado por Posición Monetaria	\$0.00	\$0.00	\$0.00	\$0.00	\$0.00
Resultado por Tenencia de Activos no Monetarios	\$0.00	\$0.00	\$0.00	\$0.00	\$0.00

Hacienda Pública / Patrimonio Neto Final de
2024

\$0.00

\$33,426,379.07

\$5,018,081.82

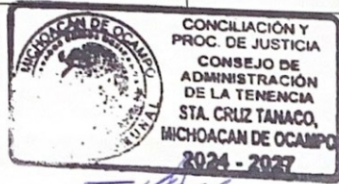
\$0.00

\$38,444,460.89



Jeremias Morales

C. JEREMIAS MORALES CRISTOBAL



[Signature]
C. J SANTOS ALVAREZ MARTINEZ



[Signature]
C. GILBERTO JERONIMO BRAVO



[Signature]
C. BLANCA ESPERANZA MARTINEZ GARCIA

"Bajo protesta de decir verdad, declaramos que este reporte y sus notas son razonablemente correctos, y son responsabilidad del emisor."